

長崎県後期高齢者医療広域連合告示第29号

地方自治法（昭和22年法律第67号）第292条において準用する同法第243条の3第1項及び
長崎県後期高齢者医療広域連合の財政状況の公表に関する条例（平成19年広域連合条例第9
号）第3条第2項の規定に基づき、長崎県後期高齢者医療広域連合の令和元年度の決算状況
を、次のとおり公表する。

令和2年12月17日

長崎県後期高齢者医療広域連合長 田上 富久

○令和元年度歳入歳出決算の状況

令和元年度の総計決算額は、一般会計では、歳入総額 235,816千円、歳出総額227,204千円で、歳入総額から歳出総額を差し引いた形式収支、及び形式収支から翌年度へ繰り越すべき財源を差し引いた実質収支ともに 8,612千円の黒字となっております。一般会計の主な財源は、県内構成市町からの事務費負担金で、広域連合の人件費、物件費に係る経費に充当しております。

また、後期高齢者医療特別会計では、歳入総額234,561,181千円、歳出総額 230,177,462千円で、形式収支及び実質収支ともに 4,383,719千円の黒字となっており、歳入総額の1.9%に相当する額であり、財政状況の健全性は保たれております。

なお、特別会計の歳出総額の96.4%は保険給付費に充てられており、その財源は、保険料負担金、現役世代からの負担金、国からの調整交付金、国、県及び市町の定率負担等となっております。

1 一般会計・後期高齢者医療特別会計の状況

単位：千円

会 計 名	歳 入		歳 出		歳入歳出 差引残額 C=(A-B)	翌年度へ 繰越すべき 財源 D	実質 収支額 C-D
	予算現額	決算額 A	予算現額	決算額 B			
一 般 会 計	234,994	235,816	234,994	227,204	8,612	0	8,612
後 期 高 齢 者 医 療 特 別 会 計	233,337,456	234,561,181	233,337,456	230,177,462	4,383,719	0	4,383,719
合 計	233,572,450	234,796,997	233,572,450	230,404,666	4,392,331	0	4,392,331

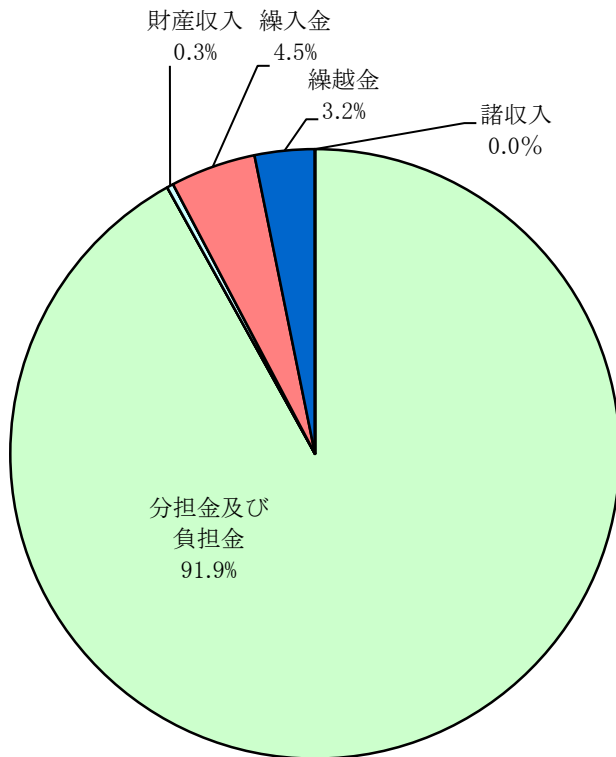
2 一般会計歳入歳出決算の状況

(1) 歳入状況

(単位：千円)

区分 款別	令和元年度		平成30年度		対前年度比較	
	決算額 A	構成比	決算額 B	構成比	増減額 C=(A-B)	増減率 C/B
1 分担金及び負担金	216,806	91.9%	209,272	90.1%	7,534	3.6%
2 国庫支出金	0	0.0%	0	0.0%	0	0.0%
3 県支出金	0	0.0%	0	0.0%	0	0.0%
4 財産収入	820	0.3%	1,173	0.5%	△ 353	△30.1%
5 寄付金	0	0.0%	0	0.0%	0	0.0%
6 繰入金	10,677	4.5%	11,080	4.8%	△ 403	△3.6%
7 繰越金	7,501	3.2%	10,677	4.6%	△ 3,176	△29.7%
8 諸収入	12	0.0%	32	0.0%	△ 20	△62.6%
合計	235,816	100%	232,234	100%	3,582	1.5%

【款別構成グラフ】



款	内容
分担金及び負担金	市町からの事務費負担金
国庫支出金	国からの負担金
県支出金	県からの負担金
財産収入	財産運用収入
寄付金	寄付金
繰入金	基金繰入金
繰越金	前年度決算剰余金
諸収入	預金利子等

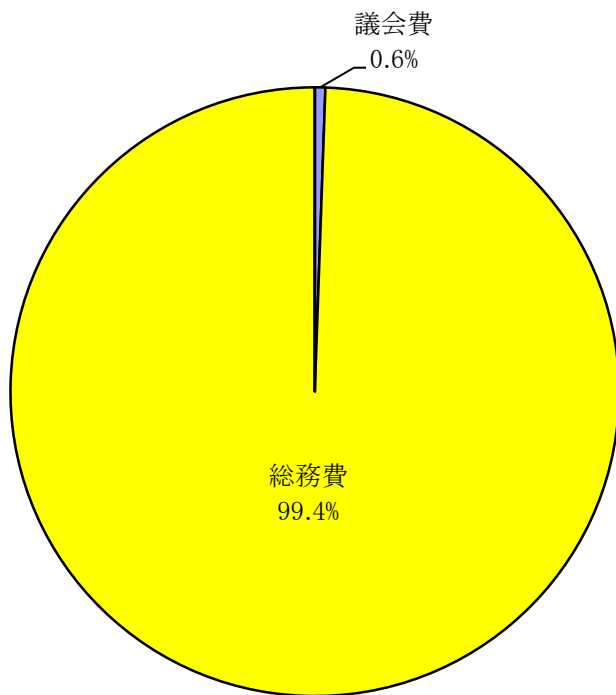
(2) 歳出状況

① 款別支出状況

(単位：千円)

区分 款別	令和元年度		平成30年度		対前年度比較	
	決算額 A	構成比	決算額 B	構成比	増減額 C=(A-B)	増減率 C/B
1 議会費	1,264	0.6%	1,217	0.5%	47	3.8%
2 総務費	225,940	99.4%	223,516	99.5%	2,424	1.1%
3 公債費	0	0.0%	0	0.0%	0	0.0%
4 予備費	0	0.0%	0	0.0%	0	0.0%
合計	227,204	100%	224,733	100%	2,470	1.1%

【款別構成グラフ】



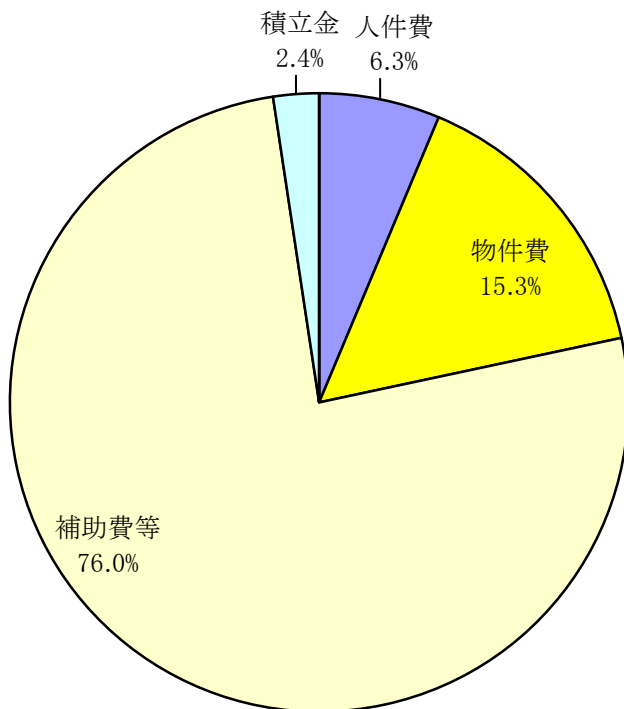
款	内容
議会費	議会の運営に係る経費
総務費	広域連合の運営に係る経費
公債費	一時借入金利子
予備費	不測の支出に備える経費

② 性質別支出状況

(単位：千円)

区分 性質別	令和元年度		平成30年度		対前年度比較	
	決算額 A	構成比	決算額 B	構成比	増減額 C=(A-B)	増減率 C/B
1 人 件 費	14,364	6.3%	12,107	5.4%	2,257	18.6%
2 物 件 費	34,827	15.3%	31,137	13.9%	3,690	11.8%
3 補 助 費 等	172,592	76.0%	170,812	76.0%	1,780	1.0%
4 積 立 金	5,421	2.4%	10,677	4.8%	△ 5,256	△49.2%
5 繰 出 金	0	0.0%	0	0.0%	0	0.0%
合 計	227,204	100%	224,733	100%	2,470	1.1%

【性質別構成グラフ】



性質	内容
人 件 費	直接支給の手当(時間外勤務手当等)
物 件 費	事務室借上げ、委託及び臨時職員の賃金等に係る経費
補 助 費 等	職員の派遣元へ対する人件費負担金等
積 立 金	財政調整基金への積立て
繰 出 金	特別会計への繰出金

③ 款別節別支出状況

(単位：千円)

節 \ 款	1 議会費	2 総務費	3 公債費	合計	主な内容
1 報酬	418	232	-	650	議員、監査委員等報酬
3 職員手当等	-	13,608	-	13,608	派遣職員の地域手当、時間外手当、管理職手当等
4 共済費	63	43	-	106	公務災害補償負担金
7 賃金	-	1,545	-	1,545	臨時職員の賃金
9 旅費	421	2,043	-	2,464	費用弁償、普通旅費
10 交際費	0	0	-	0	
11 需用費	47	7,408	-	7,455	消耗品費、印刷製本費、光熱水費
12 役務費	126	1,688	-	1,814	郵送料、通信回線使用料
13 委託料	-	1,983	-	1,983	ホームページ作成・運用保守委託、財務会計システム改修・保守委託
14 使用料及び賃借料	189	19,287	-	19,476	事務室使用料、会場借上料
18 備品購入費	-	90	-	90	庁内器具費
19 負担金、補助及び交付金	-	172,592	-	172,592	派遣職員に係る派遣元市町への人件費負担金
23 償還金、利子及び割引料	-	-	0	0	
25 積立金	-	5,421	-	5,421	財政調整基金積立金
合計	1,264	225,940	0	227,204	

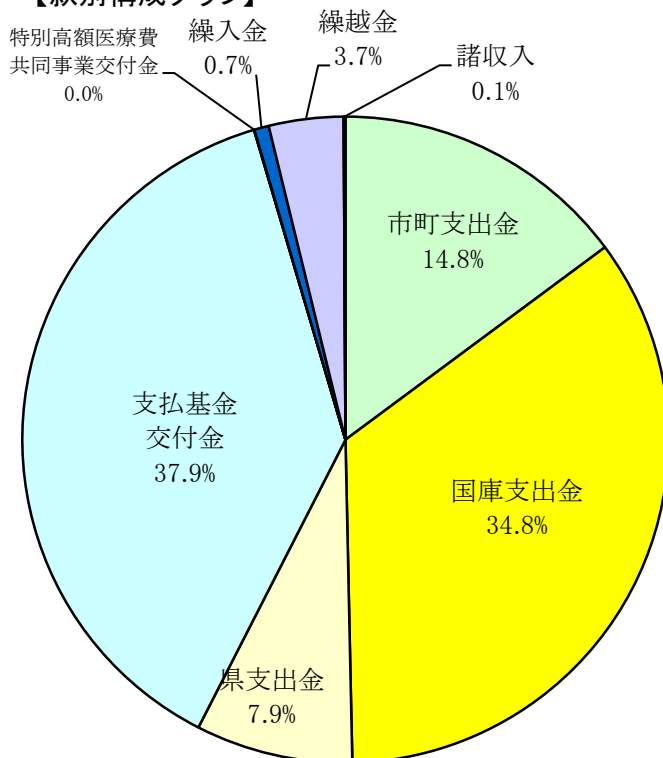
3 後期高齢者医療特別会計歳入歳出決算の状況

(1) 歳入状況

(単位：千円)

区分 款別	令和元年度		平成30年度		対前年度比較	
	決算額 A	構成比	決算額 B	構成比	増減額 C=(A-B)	増減率 C/B
1 市町支出金	34,820,347	14.8%	33,828,799	14.3%	991,548	2.9%
2 国庫支出金	81,665,102	34.8%	82,473,270	34.8%	△ 808,168	△1.0%
3 県支出金	18,438,801	7.9%	18,695,629	7.9%	△ 256,828	△1.4%
4 支払基金交付金	88,914,012	37.9%	87,813,094	37.1%	1,100,918	1.3%
5 特別高額医療費 共同事業交付金	51,963	0.0%	48,218	0.0%	3,744	7.8%
6 寄付金	0	0.0%	0	0.0%	0	0.0%
7 繰入金	1,707,051	0.7%	968,988	0.4%	738,063	76.2%
8 繰越金	8,759,305	3.7%	12,783,833	5.4%	△ 4,024,528	△31.5%
9 県財政安定化基金 借入金	0	0.0%	0	0.0%	0	0.0%
10 諸収入	204,601	0.1%	241,264	0.1%	△ 36,663	△15.2%
合計	234,561,181	100%	236,853,095	100%	△ 2,291,914	△1.0%

【款別構成グラフ】



款	内容
市町支出金	保険給付に係る事務経費及び保険料等
国庫支出金	国からの負担金等
県支出金	県からの負担金等
支払基金交付金	国保及び健保等現役世代の負担分に係る支払基金からの交付金
特別高額医療費共同事業交付金	特別高額医療費に係る国保中央会からの交付金
寄付金	寄付金
繰入金	一般会計及び基金からの繰入金
繰越金	前年度決算剰余金
県財政安定化基金借入金	県財政安定化基金からの借入金
諸収入	預金利子等

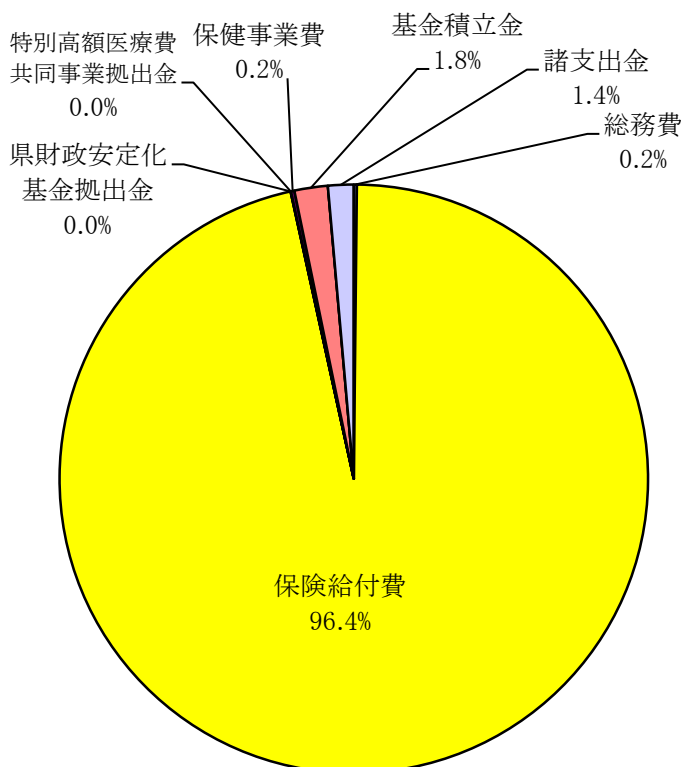
(2) 歳出状況

① 款別支出状況

(単位：千円)

区分 款別	令和元年度		平成30年度		増減額 C=(A-B)	増減率 C/B
	決算額 A	構成比	決算額 B	構成比		
1 総務費	386,956	0.2%	540,177	0.2%	△ 153,221	△28.4%
2 保険給付費	221,853,077	96.4%	218,352,984	95.7%	3,500,093	1.6%
3 県財政安定化 基金拠出金	0	0.0%	0	0.0%	0	0.0%
4 特別高額医療費 共同事業拠出金	50,299	0.0%	43,973	0.0%	6,326	14.4%
5 保健事業費	431,306	0.2%	408,886	0.2%	22,420	5.5%
6 基金積立金	4,217,381	1.8%	217,656	0.1%	3,999,725	1837.6%
7 公債費	0	0.0%	0	0.0%	0	0.0%
8 諸支出金	3,238,444	1.4%	8,530,115	3.7%	△ 5,291,671	△62.0%
9 予備費	0	0.0%	0	0.0%	0	0.0%
合計	230,177,462	100%	228,093,790	100%	2,083,672	0.9%

【款別構成グラフ】



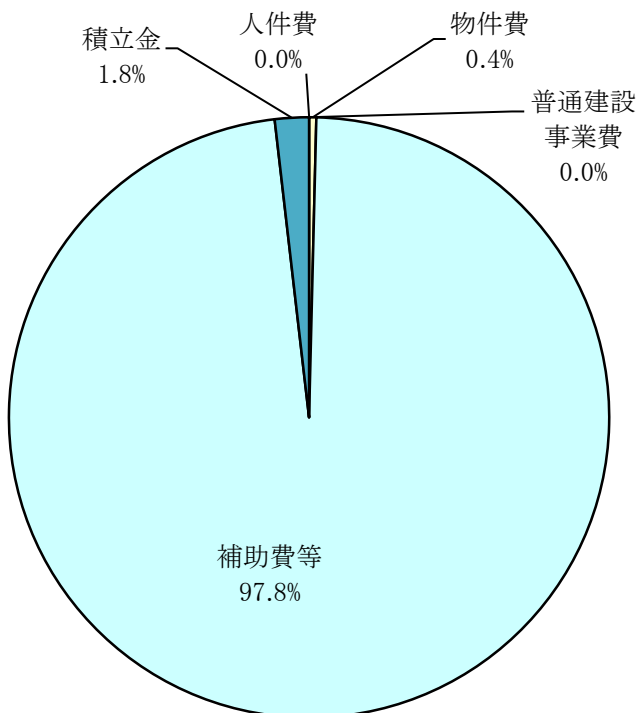
款	内容
総務費	保険給付に係る事務経費等
保険給付費	療養諸費、高額療養諸費等保険給付費
県財政安定化基金拠出金	財政安定化基金に係る広域連合の負担分
特別高額医療費共同事業拠出金	特別高額医療費に係る広域連合の負担分
保健事業費	健康診査費、はりきゅう施術助成金等
基金積立金	財政調整基金への積立
公債費	一時借入金利子
諸支出金	償還金及び還付加算金
予備費	不測の支出に備える経費

② 性質別支出状況

(単位：千円)

区分 性質別	令和元年度		平成30年度		対前年度比較	
	決算額 A	構成比	決算額 B	構成比	増減額 C=(A-B)	増減率 C/B
1 人件費	16,410	0.0%	19,381	0.0%	△ 2,970	△15.3%
2 普通建設事業費	0	0.0%	166,417	0.1%	△ 166,417	100.0%
3 物件費	874,552	0.4%	847,381	0.4%	27,172	3.2%
4 補助費等	225,069,118	97.8%	226,842,956	99.5%	△ 1,773,838	△0.8%
5 積立金	4,217,381	1.8%	217,656	0.1%	3,999,725	1837.6%
合計	230,177,462	100%	228,093,790	100%	2,083,672	0.9%

【性質別構成グラフ】



性質	内容
人件費	任期付職員給与等
普通建設事業費	標準システム機器等一式購入費
物件費	審査支払手数料、健康診査等委託料、郵送料等に係る経費
補助費等	医療給付費、葬祭費等
積立金	財政調整基金への積立て

③ 款別節別支出状況

(単位：千円)

款 節	1 総務費	2 保険 給付費	3 県財政 安定化基金 拠出金	4 特別高額医 療費共同事 業拠出金	5 保健 事業費	6 基金 積立金	7 公債費	8 諸支出金	合 計
1 報 酬	2,482	-	-	-	0	-	-	-	2,482
2 給 料	3,314	-	-	-	5,470	-	-	-	8,784
3 職 員 手 当	1,038	-	-	-	1,226	-	-	-	2,265
4 共 済 費	1,607	-	-	-	1,273	-	-	-	2,880
7 賃 金	3,248	-	-	-	-	-	-	-	3,248
9 旅 費	1,914	-	-	-	1,318	-	-	-	3,232
11 需 用 費	6,752	-	-	-	1,180	-	-	-	7,932
12 役 務 費	179,993	500,216	-	-	22,056	-	-	-	702,265
13 委 託 料	147,409	-	-	-	319,946	-	-	-	467,355
14 使用料及び 賃借料	189	-	-	-	92	-	-	-	281
18 備品購入費	339	-	-	-	-	-	-	-	339
19 負担金、補助 及び交付金	38,672	221,352,861	0	50,299	78,744	-	-	-	221,520,575
23 償還金、利子 及び割引料	-	-	-	-	-	-	0	3,238,444	3,238,444
25 積 立 金	-	-	-	-	-	4,217,381	-	-	4,217,381
26 寄 付 金	-	-	-	-	-	-	-	-	0
28 操 出 金	-	-	-	-	-	-	-	0	0
合 計	386,956	221,853,077	0	50,299	431,306	4,217,381	0	3,238,444	230,177,462

節	内 容
1 報 酬	嘱託員報酬、懇話会委員報酬
2 給 料	任期付職員給与
3 職 員 手 当	任期付職員の通勤手当、時間外手当
4 共 済 費	任期付職員の社会保険料等、嘱託員の社会保険料、公務災害補償負担金
7 賃 金	臨時職員の賃金
9 旅 費	費用弁償、普通旅費
11 需 用 費	消耗品費、印刷製本費、燃料費ほか
12 役 務 費	郵送料、共同電算処理手数料、保険者レセプト管理システム手数料、審査支払手数料ほか
13 委 託 料	電算処理システム運用・保守委託料、被保険者証等作成委託料、支給決定通知作成委託料、レセプト二次点検委託料、訪問指導事業委託料、健康診査業務委託料ほか
14 使 用 料 及 び 賃 借 料	セキュリティシステム管理用端末賃借料、プリンタ賃借料ほか
18 備 品 購 入 費	庁用器具費
19 負 担 金、補 助 及 び 交 付 金	医療給付費、葬祭費、はり、きゅう施術助成金、県財政安定化基金拠出金、特別対策補助金ほか
23 償 還 金、利 子 及 び 割 引 料	国及び県からの補助金の返還、保険料還付金ほか
25 積 立 金	財政調整基金積立金

参考 市町からの事務費負担金

《令和元年度事務費負担金内訳》

(単位:人、千円)

市町名	人口	高齢者人口	事務費負担金			
			一般会計	特別会計	合計	割合
長崎市	429,508	67,048	60,704	93,213	153,917	28.0%
佐世保市	255,439	39,922	36,543	56,114	92,657	16.9%
島原市	45,436	8,306	7,935	12,185	20,120	3.7%
諫早市	138,078	20,069	19,493	29,932	49,425	9.0%
大村市	92,757	11,364	12,403	19,045	31,448	5.7%
平戸市	31,920	6,862	6,381	9,799	16,180	2.9%
松浦市	23,309	4,446	4,664	7,161	11,825	2.2%
対馬市	31,457	5,967	5,917	9,085	15,002	2.7%
壱岐市	27,103	5,463	5,397	8,288	13,685	2.5%
五島市	37,327	7,967	7,260	11,147	18,407	3.3%
西海市	28,691	5,835	5,678	8,719	14,398	2.6%
雲仙市	44,115	8,258	7,829	12,021	19,850	3.6%
南島原市	46,535	9,792	8,728	13,401	22,129	4.0%
長与町	42,548	4,971	6,131	9,414	15,544	2.8%
時津町	29,804	3,459	4,592	7,052	11,644	2.1%
東彼杵町	8,298	1,510	2,290	3,516	5,806	1.1%
川棚町	14,067	2,336	3,055	4,691	7,746	1.4%
波佐見町	14,891	2,408	3,142	4,824	7,966	1.4%
小値賀町	2,560	672	1,521	2,335	3,856	0.7%
佐々町	13,626	1,767	2,750	4,223	6,973	1.3%
新上五島町	19,718	4,356	4,394	6,747	11,140	2.0%
合計	1,377,187	222,778	216,806	332,912	549,718	100.0%

※人口は、平成27年国勢調査人口(確定値)

※高齢者人口は、平成30年9月末現在

注意事項

- 1 文中の金額は、原則として円単位で計算した額の千円未満を四捨五入し、千円単位で表示した。したがって、合計と内訳の計、差引き等が一致しない場合がある。
- 2 各表中の比率は、原則として円単位で計算した率の小数点第2位を四捨五入し、小数点第1位まで表示している。したがって、合計と内訳の計が一致しない場合がある。