

長崎県後期高齢者医療広域連合告示第15号

地方自治法（昭和22年法律第67号）第292条において準用する同法第243条の3第1項及び
長崎県後期高齢者医療広域連合の財政状況の公表に関する条例（平成19年広域連合条例第9
号）第3条第2項の規定に基づき、長崎県後期高齢者医療広域連合の令和6年度の決算状況
を、次のとおり公表する。

令和7年12月4日

長崎県後期高齢者医療広域連合長 古 川 隆 三 郎

○令和6年度歳入歳出決算の状況

令和6年度の総計決算額は、一般会計では、歳入総額 297,242千円、歳出総額 261,651千円で、歳入総額から歳出総額を差し引いた形式収支、及び形式収支から翌年度へ繰り越すべき財源を差し引いた実質収支ともに 35,591千円の黒字となっております。一般会計の主な財源は、県内構成市町からの事務費負担金で、広域連合の人件費、物件費に係る経費に充当しております。

また、後期高齢者医療特別会計では、歳入総額 247,010,792千円、歳出総額 239,816,480千円で、形式収支及び実質収支ともに 7,194,312千円の黒字となっており、歳入総額の2.9%に相当する額であり、財政状況の健全性は保たれております。

なお、特別会計の歳出総額の98.1%は保険給付費に充てられており、その財源は、保険料負担金、現役世代からの負担金、国からの調整交付金、国、県及び市町の定率負担金等となっております。

1 一般会計・後期高齢者医療特別会計の状況

単位：千円

会 計 名	歳 入		歳 出		歳入歳出 差引残額 C=(A-B)	翌年度へ 繰越すべき 財源 D	実質 収支額 C-D
	予算現額	決算額 A	予算現額	決算額 B			
一 般 会 計	273,759	297,242	273,759	261,651	35,591	0	35,591
後 期 高 齢 者 医 療 特 別 会 計	248,220,283	247,010,792	248,220,283	239,816,480	7,194,312	0	7,194,312
合 計	248,494,042	247,308,035	248,494,042	240,078,132	7,229,903	0	7,229,903

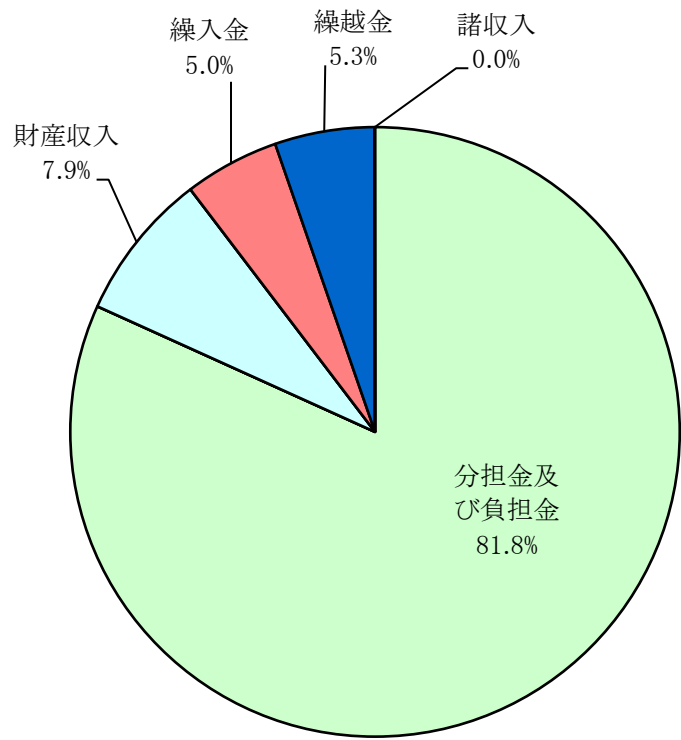
2 一般会計歳入歳出決算の状況

(1) 歳入状況

(単位：千円)

区 分 款 別	令和6年度		令和5年度		対前年度比較	
	決算額 A	構成比	決算額 B	構成比	増減額 C=(A-B)	増減率 C/B
1 分担金及び負担金	243,020	81.8%	222,274	88.1%	20,746	9.3%
2 国庫支出金	0	0.0%	0	0.0%	0	0.0%
3 県支出金	0	0.0%	0	0.0%	0	0.0%
4 財産収入	23,434	7.9%	2,338	0.9%	21,096	902.2%
5 寄付金	0	0.0%	0	0.0%	0	0.0%
6 繰入金	15,003	5.0%	12,617	5.0%	2,386	18.9%
7 繰越金	15,725	5.3%	15,184	6.0%	541	3.6%
8 諸収入	60	0.0%	20	0.0%	41	203.3%
合 計	297,242	100.0%	252,433	100.0%	44,809	17.8%

【款別構成グラフ】



款	内 容
分 担 金 及 び 負 担 金	市町からの事務費負担金
国 庫 支 出 金	国からの負担金
県 支 出 金	県からの負担金
財 産 収 入	財産運用収入
寄 付 金	寄付金
繰 入 金	他会計及び基金からの繰入金
繰 越 金	前年度決算剰余金
諸 収 入	預金利子等

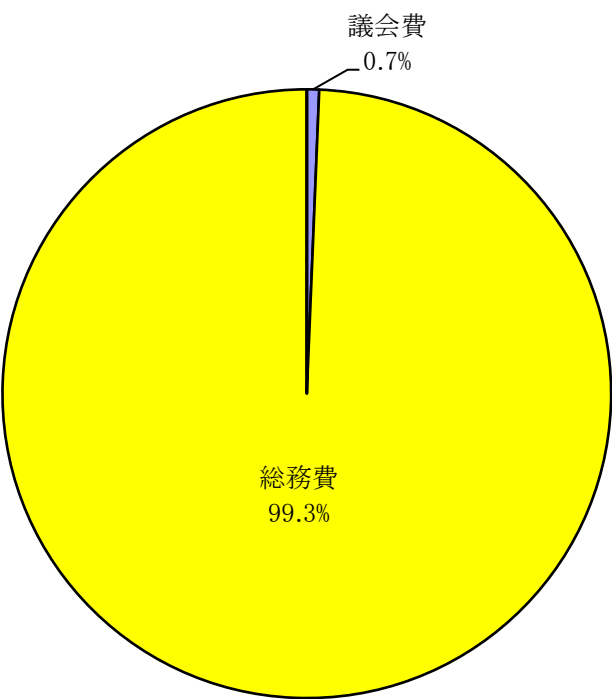
(2) 歳出状況

① 款別支出状況

(単位：千円)

区 分 款 別	令和6年度		令和5年度		対前年度比較	
	決算額 A	構成比	決算額 B	構成比	増減額 C=(A-B)	増減率 C/B
1 議 会 費	1,707	0.7%	1,965	0.8%	△ 258	△13.1%
2 総 務 費	259,945	99.3%	234,743	99.2%	25,202	10.7%
3 公 債 費	0	0.0%	0	0.0%	0	0.0%
4 予 備 費	0	0.0%	0	0.0%	0	0.0%
合 計	261,651	100.0%	236,708	100.0%	24,944	10.5%

【款別構成グラフ】



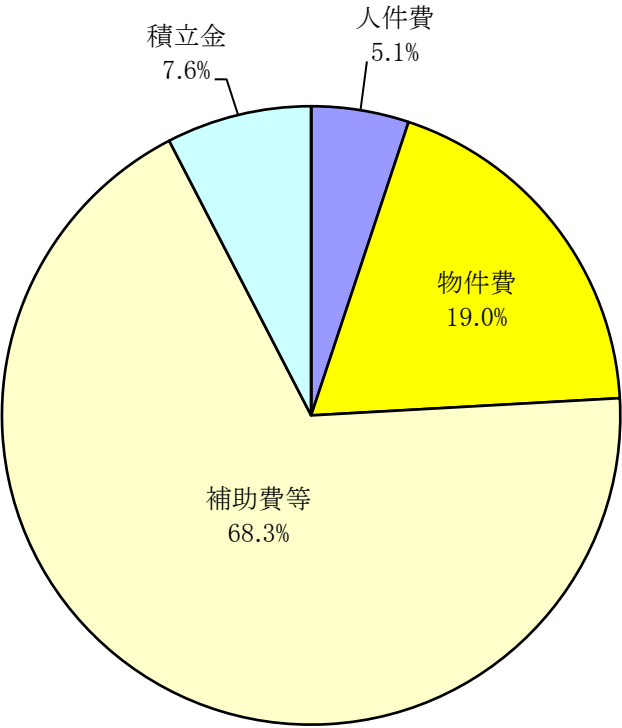
款	内 容
議 会 費	議会の運営に係る経費
総 務 費	広域連合の運営に係る経費
公 債 費	一時借入金利子
予 備 費	不測の支出に備える経費

② 性質別支出状況

(単位：千円)

区 分 性 質 別	令和6年度		令和5年度		対前年度比較	
	決算額 A	構成比	決算額 B	構成比	増減額 C=(A-B)	増減率 C/B
1 人 件 費	13,354	5.1%	11,211	4.7%	2,143	19.1%
2 物 件 費	49,733	19.0%	35,202	14.9%	14,532	41.3%
3 補 助 費 等	178,703	68.3%	175,292	74.1%	3,411	1.9%
4 積 立 金	19,861	7.6%	15,003	6.3%	4,858	32.4%
5 繰 出 金	0	0.0%	0	0.0%	0	0.0%
合 計	261,651	100.0%	236,708	100.0%	24,944	10.5%

【性質別構成グラフ】



性 質	内 容
人 件 費	直接支給の手当(時間外勤務手当等)、会計年度任用職員報酬等
物 件 費	事務室借上げ、公金振込手数料、委託等に係る経費
補 助 費 等	職員の派遣元に対する人件費負担金等
積 立 金	財政調整基金への積立て
繰 出 金	特別会計への繰出金

③ 款別節別支出状況

(単位：千円)

節 \ 款	1 議会費	2 総務費	3 公債費	合 計	主 な 内 容
1 報 酬	554	3,259	-	3,812	議員、会計年度任用職員等報酬
3 職員手当等	-	8,912	-	8,912	派遣職員の地域手当、時間外手当、 管理職手当等
4 共 済 費	76	650	-	726	会計年度任用職員の社会保険料、公 務災害補償負担金
7 報 償 費	-	66	-	66	講師への謝礼金
8 旅 費	556	1,412	-	1,968	普通旅費、費用弁償
9 交 際 費	0	0	-	0	
10 需 用 費	46	7,704	-	7,750	消耗品費、印刷製本費、光熱水費
11 役 務 費	190	17,962	-	18,152	郵送料、通信回線使用料、公金振込 手数料
12 委 託 料	-	1,185	-	1,185	ホームページ等運用保守委託、 財務書類等作成支援業務委託料
13 使用料及び 賃 借 料	285	20,254	-	20,539	事務室使用料、会場借上料
17 備品購入費	-	74	-	74	庁内器具費
18 負担金、補助 及び交付金	-	178,607	-	178,607	派遣職員に係る派遣元市町への人件 費負担金
22 償還金、利子 及び割引料	-	-	0	0	
24 積 立 金	-	19,861	-	19,861	財政調整基金積立金
合 計	1,707	259,945	0	261,652	

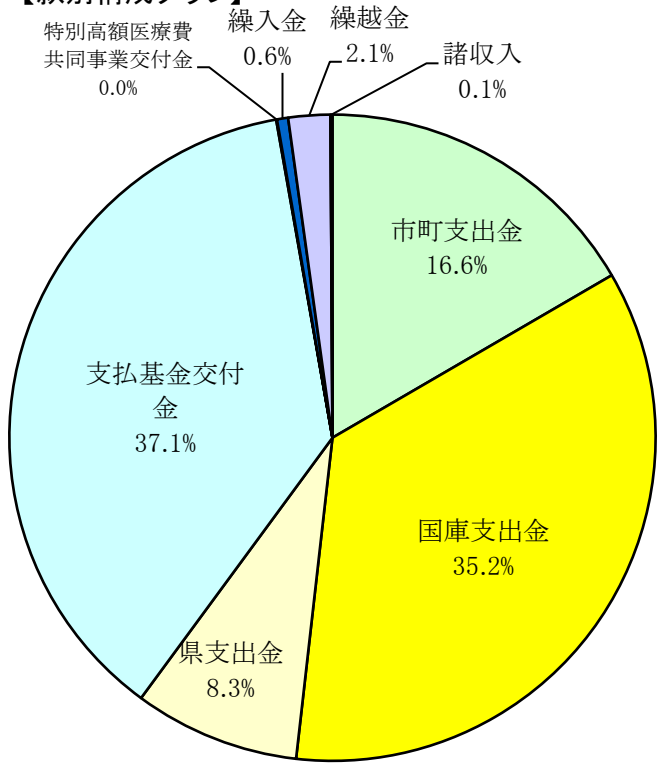
3 後期高齢者医療特別会計歳入歳出決算の状況

(1) 歳入状況

(単位：千円)

区 分 款 別	令和6年度		令和5年度		対前年度比較	
	決算額 A	構成比	決算額 B	構成比	増減額 C=(A-B)	増減率 C/B
1 市 町 支 出 金	41,042,155	16.6%	37,491,147	15.6%	3,551,008	9.5%
2 国 庫 支 出 金	86,904,527	35.2%	83,827,707	34.8%	3,076,819	3.7%
3 県 支 出 金	20,489,001	8.3%	20,219,193	8.4%	269,808	1.3%
4 支 払 基 金 交 付 金	91,684,270	37.1%	91,886,438	38.2%	△ 202,169	△0.2%
5 特別高額医療費 共同事業交付金	100,859	0.0%	91,701	0.0%	9,158	10.0%
6 寄 付 金	0	0.0%	0	0.0%	0	0.0%
7 繰 入 金	1,371,239	0.6%	2,560,545	1.1%	△ 1,189,306	△46.4%
8 繰 越 金	5,184,409	2.1%	4,522,013	1.9%	662,396	14.6%
9 県財政安定化基金 借 入 金	0	0.0%	0	0.0%	0	0.0%
10 諸 収 入	234,332	0.1%	171,842	0.1%	62,489	36.4%
合 計	247,010,792	100.0%	240,770,587	100.0%	6,240,205	2.6%

【款別構成グラフ】



款	内 容
市 町 支 出 金	保険給付に係る事務経費及び保険料等
国 庫 支 出 金	国からの負担金等
県 支 出 金	県からの負担金等
支 払 基 金 交 付 金	国保及び健保等現役世代の負担分に係る支払基金からの交付金
特別高額医療費 共同事業交付金	特別高額医療費に係る国保中央会からの交付金
寄 付 金	寄付金
繰 入 金	一般会計及び基金からの繰入金
繰 越 金	前年度決算剰余金
県 財 政 安 定 化 基 金 借 入 金	県財政安定化基金からの借入金
諸 収 入	預金利子等

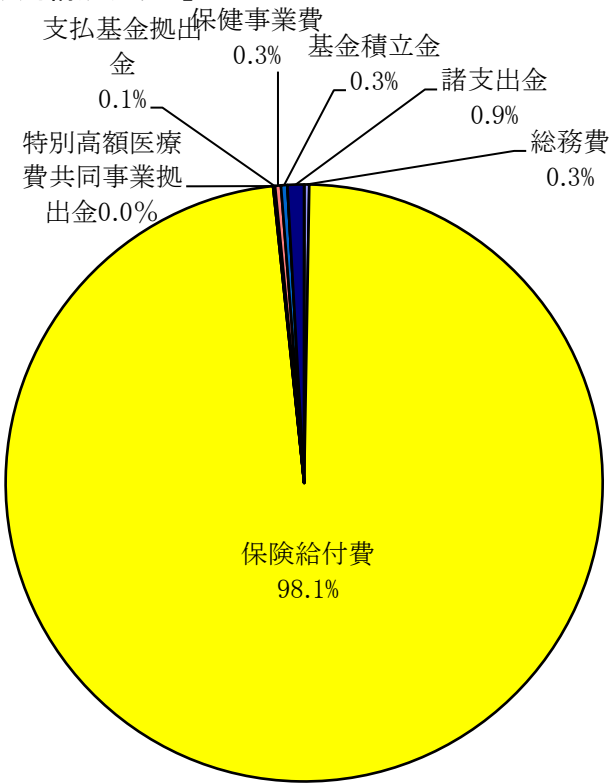
(2) 歳出状況

① 款別支出状況

(単位：千円)

区 分 款 別	令和6年度		令和5年度		対前年度比較	
	決算額 A	構成比	決算額 B	構成比	増減額 C=(A-B)	増減率 C/B
1 総 務 費	656,824	0.3%	376,986	0.2%	279,838	74.2%
2 保 険 給 付 費	235,173,349	98.1%	230,645,134	97.9%	4,528,215	2.0%
3 県 財 政 安 定 化 基 金 拠 出 金	0	0.0%	0	0.0%	0	0.0%
4 特 別 高 額 医 療 費 共 同 事 業 拠 出 金	102,434	0.0%	91,043	0.0%	11,391	12.5%
5 支 払 基 金 拠 出 金	155,234	0.1%	0	0.0%	155,234	100.0%
6 保 健 事 業 費	752,501	0.3%	707,741	0.3%	44,760	6.3%
7 基 金 積 立 金	821,874	0.3%	2,414,659	1.0%	△ 1,592,785	△66.0%
8 公 債 費	0	0.0%	0	0.0%	0	0.0%
9 諸 支 出 金	2,154,265	0.9%	1,350,615	0.6%	803,650	59.5%
10 予 備 費	0	0.0%	0	0.0%	0	0.0%
合 計	239,816,480	100.0%	235,586,178	100.0%	4,230,303	1.8%

【款別構成グラフ】



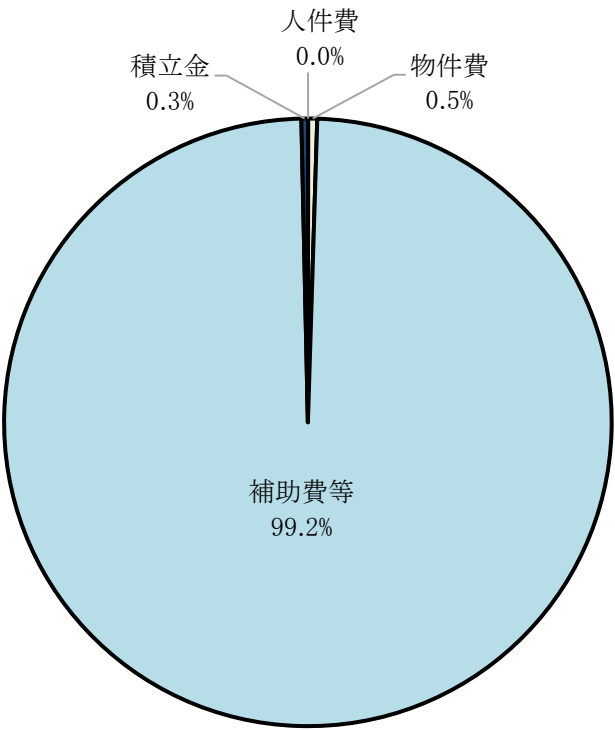
款	内 容
総 務 費	保険給付に係る事務経費等
保 険 給 付 費	療養諸費、高額療養諸費等 保険給付費
県 財 政 安 定 化 基 金 拠 出 金	財政安定化基金に係る広域 連合の負担分
特 別 高 額 医 療 費 共 同 事 業 拠 出 金	特別高額医療費に係る広域 連合の負担分
支 払 基 金 拠 出 金	出産育児一時金に係る広域 連合の負担分
保 健 事 業 費	健康診査費等
基 金 積 立 金	財政調整基金への積立
公 債 費	一時借入金利子等
諸 支 出 金	償還金及び還付加算金等
予 備 費	不測の支出に備える経費

② 性質別支出状況

(単位：千円)

区 分 性 質 別	令和6年度		令和5年度		対前年度比較	
	決算額 A	構成比	決算額 B	構成比	増減額 C=(A-B)	増減率 C/B
1 人 件 費	40,943	0.0%	35,679	0.0%	5,264	14.8%
2 物 件 費	1,139,500	0.5%	889,011	0.4%	250,489	28.2%
3 補 助 費 等	237,814,164	99.2%	232,246,829	98.6%	5,567,335	2.4%
4 積 立 金	821,874	0.3%	2,414,659	1.0%	△ 1,592,785	△66.0%
5 繰 出 金	0	0.0%	0	0.0%	0	0.0%
合 計	239,816,480	100.0%	235,586,178	100.0%	4,230,303	1.8%

【性質別構成グラフ】



性 質	内 容
人 件 費	任期付職員給与等
物 件 費	審査支払手数料、健康診査等委託料、郵送料等に係る経費
補 助 費 等	保険給付費
積 立 金	財政調整基金への積立て
繰 出 金	一般会計への繰出金

③ 款別節別支出状況

(単位：千円)

款 節	1 総務費	2 保険 給付費	3 県財政 安定化基金 拠出金	4 特別高額医 療費共同事 業拠出金	5 支払基金 拠出金	6 保健 事業費	7 基金 積立金	8 公債費	9 諸支出金	合 計
1 報 酬	9,102	-	-	-	-	-	-	-	-	9,102
2 給 料	7,690	-	-	-	-	6,140	-	-	-	13,830
3 職員手当等	8,589	-	-	-	-	3,289	-	-	-	11,878
4 共 済 費	4,301	-	-	-	-	1,854	-	-	-	6,155
7 報 償 費	6	-	-	-	-	8	-	-	-	14
8 旅 費	668	-	-	-	-	246	-	-	-	914
10 需 用 費	9,038	-	-	-	-	2,760	-	-	-	11,798
11 役 務 費	239,734	527,816	-	-	-	39,432	-	-	-	806,982
12 委 託 料	158,028	-	-	-	-	619,041	-	-	-	777,068
13 使用料及び 賃 借 料	40,060	-	-	-	-	172	-	-	-	40,232
17 備品購入費	104,534	-	-	-	-	-	-	-	-	104,534
18 負担金、補助 及び交付金	75,074	234,645,533	0	102,434	155,234	79,559	-	-	-	235,057,835
22 償還金、利子 及び割引料	-	-	-	-	-	-	-	0	2,154,265	2,154,265
24 積 立 金	-	-	-	-	-	-	821,874	-	-	821,874
27 繰 出 金	-	-	-	-	-	-	-	-	0	0
合 計	656,824	235,173,349	0	102,434	155,234	752,501	821,874	0	2,154,265	239,816,480

節	内 容
1 報 酬	会計年度任用職員報酬、懇話会委員報酬
2 給 料	任期付職員給与
3 職 員 手 当 等	任期付職員の通勤手当、時間外手当、期末勤勉手当
4 共 済 費	任期付職員の社会保険料等、会計年度任用職員为社会保険料、公務災害補償負担金
7 報 償 費	講師謝礼金等
8 旅 費	普通旅費、費用弁償
10 需 用 費	消耗品費、燃料費、印刷製本費等
11 役 務 費	郵送料、共同電算処理手数料、画像レセプト管理システム手数料、審査支払手数料等
12 委 託 料	標準システム運用・保守委託料、被保険者証等作成委託料、支給決定通知作成委託料、レセプト点検業務委託料、健康診査業務委託料、高齢者の特性を踏まえた地域保健事業(一体的実施)業務委託料等
13 使用料及び賃借料	プリンタ賃借料、自動車借上料、会場借上料、クラウド環境使用料等
17 備 品 購 入 費	庁用器具費、標準システム機器(端末、サーバ等)
18 負担金、補助及び交付金	保険給付費、はり、きゅう施術費助成金、特別対策補助金等
22 償還金、利子及び割引料	国及び県への補助金等の返還、保険料還付金等
24 積 立 金	財政調整基金積立金
27 繰 出 金	一般会計への繰出金

参考 市町からの事務費負担金

《令和6年度事務費負担金内訳》

(単位:人、千円)

市町名	人口	高齢者人口	事務費負担金			
			一般会計	特別会計	合計	割合
長 崎 市	409,118	71,854	68,776	111,069	179,845	28.3%
佐 世 保 市	243,223	42,222	41,100	66,373	107,473	16.9%
島 原 市	43,338	8,570	8,818	14,240	23,058	3.6%
諫 早 市	133,852	21,891	22,440	36,239	58,680	9.2%
大 村 市	95,397	13,000	14,975	24,183	39,158	6.2%
平 戸 市	29,365	6,655	6,788	10,963	17,751	2.8%
松 浦 市	21,271	4,365	5,000	8,074	13,074	2.1%
対 馬 市	28,502	5,819	6,290	10,158	16,449	2.6%
壱 岐 市	24,948	5,479	5,851	9,448	15,299	2.4%
五 島 市	34,391	7,618	7,661	12,372	20,032	3.2%
西 海 市	26,275	5,619	6,022	9,724	15,746	2.5%
雲 仙 市	41,096	7,980	8,345	13,477	21,823	3.4%
南 島 原 市	42,330	9,629	9,293	15,008	24,301	3.8%
長 与 町	40,780	5,928	7,256	11,719	18,975	3.0%
時 津 町	29,339	4,089	5,454	8,808	14,262	2.2%
東 彼 杵 町	7,721	1,574	2,547	4,112	6,659	1.0%
川 棚 町	13,377	2,498	3,445	5,564	9,009	1.4%
波 佐 見 町	14,291	2,489	3,508	5,666	9,174	1.4%
小 値 賀 町	2,288	608	1,642	2,652	4,295	0.7%
佐 々 町	13,912	2,023	3,238	5,230	8,468	1.3%
新上五島町	17,503	4,074	4,569	7,379	11,949	1.9%
合計	1,312,317	233,984	243,020	392,458	635,478	100.0%

※人口は令和2年国調人口

※高齢者人口は、令和5年9月末現在

注意事項

- 1 文中の金額は、原則として円単位で計算した額の千円未満を四捨五入し、千円単位で表示した。したがって、合計と内訳の計、差引き等が一致しない場合がある。
- 2 各表中の比率は、原則として円単位で計算した率の小数点第2位を四捨五入し、小数点第1位まで表示している。したがって、合計と内訳の計が一致しない場合がある。