

長崎県後期高齢者医療広域連合告示第17号

地方自治法（昭和22年法律第67号）第292条において準用する同法第243条の3第1項及び
長崎県後期高齢者医療広域連合の財政状況の公表に関する条例（平成19年広域連合条例第9
号）第3条第2項の規定に基づき、長崎県後期高齢者医療広域連合の平成30年度の決算状況
を、次のとおり公表する。

令和元年12月26日

長崎県後期高齢者医療広域連合長 田上 富久

○平成30年度歳入歳出決算の状況

平成30年度の総計決算額は、一般会計では、歳入総額 232,234千円、歳出総額224,733千円で、歳入総額から歳出総額を差し引いた形式収支、及び形式収支から翌年度へ繰り越すべき財源を差し引いた実質収支ともに 7,500千円の黒字となっております。一般会計の主な財源は、県内構成市町からの事務費負担金で、広域連合の人件費、物件費に係る経費に充当しております。

また、後期高齢者医療特別会計では、歳入総額236,853,095千円、歳出総額 228,093,791千円で、形式収支及び実質収支ともに 8,759,304千円の黒字となっており、歳入総額の3.7%に相当する額であり、財政状況の健全性は保たれております。

なお、特別会計の歳出総額の95.7%は保険給付費に充てられており、その財源は、保険料負担金、現役世代からの負担金、国からの調整交付金、国、県及び市町の定率負担等となっております。

1 一般会計・後期高齢者医療特別会計の状況

単位：千円

会 計 名	歳 入		歳 出		歳入歳出 差引残額 C=(A-B)	翌年度へ 繰越すべき 財源 D	実質 収支額 C-D
	予算現額	決算額 A	予算現額	決算額 B			
一 般 会 計	231,040	232,234	231,040	224,734	7,500	0	7,500
後 期 高 齢 者 医 療 特 別 会 計	232,210,095	236,853,095	232,210,095	228,093,791	8,759,304	0	8,759,304
合 計	232,441,135	237,085,329	232,441,135	228,318,524	8,766,805	0	8,766,805

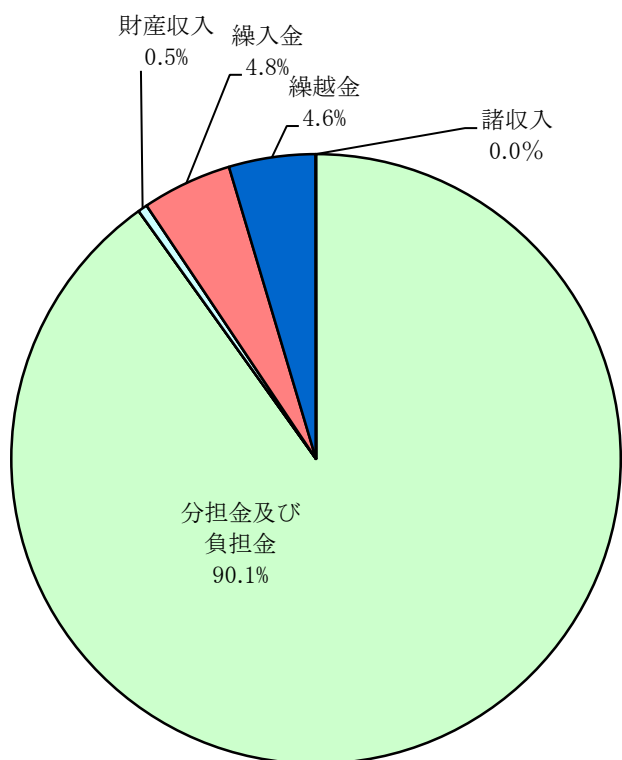
2 一般会計歳入歳出決算の状況

(1) 歳入状況

(単位：千円)

区分 款別	平成30年度		平成29年度		対前年度比較	
	決算額 A	構成比	決算額 B	構成比	増減額 C=(A-B)	増減率 C/B
1 分担金及び負担金	209,272	90.1%	198,120	84.2%	11,152	5.6%
2 国庫支出金	0	0.0%	0	0.0%	0	0.0%
3 県支出金	0	0.0%	0	0.0%	0	0.0%
4 財産収入	1,173	0.5%	1,602	0.7%	△ 429	△26.8%
5 寄付金	0	0.0%	0	0.0%	0	0.0%
6 繰入金	11,080	4.8%	20,442	8.7%	△ 9,362	△45.8%
7 繰越金	10,677	4.6%	15,080	6.4%	△ 4,403	△29.2%
8 諸収入	32	0.0%	52	0.0%	△ 20	△38.0%
合計	232,234	100%	235,296	100%	△ 3,062	△1.3%

【款別構成グラフ】



款	内 容
分担金及び負担金	市町からの事務費負担金
国庫支出金	国からの負担金
県支出金	県からの負担金
財産収入	財産運用収入
寄付金	寄付金
繰入金	基金繰入金
繰越金	前年度決算剰余金
諸収入	預金利子等

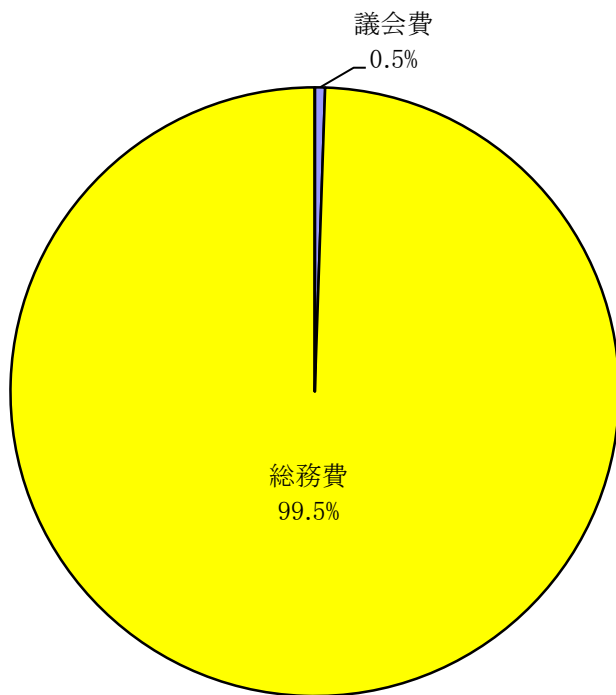
(2) 歳出状況

① 款別支出状況

(単位：千円)

区分 款別	平成30年度		平成29年度		対前年度比較	
	決算額 A	構成比	決算額 B	構成比	増減額 C=(A-B)	増減率 C/B
1 議会費	1,217	0.5%	1,316	0.6%	△ 98	△7.5%
2 総務費	223,516	99.5%	223,303	99.4%	213	0.1%
3 公債費	0	0.0%	0	0.0%	0	0.0%
4 予備費	0	0.0%	0	0.0%	0	0.0%
合計	224,734	100%	224,619	100%	114	0.1%

【款別構成グラフ】



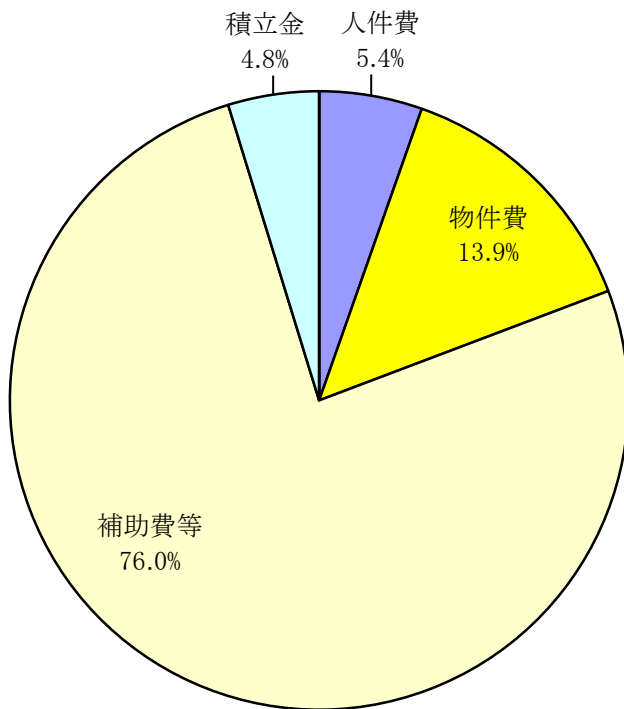
款	内 容
議会費	議会の運営に係る経費
総務費	広域連合の運営に係る経費
公債費	一時借入金利子
予備費	不測の支出に備える経費

② 性質別支出状況

(単位：千円)

区分 性質別	平成30年度		平成29年度		対前年度比較	
	決算額 A	構成比	決算額 B	構成比	増減額 C=(A-B)	増減率 C/B
1 人 件 費	12,107	5.4%	11,094	4.9%	1,014	9.1%
2 物 件 費	31,137	13.9%	31,857	14.2%	△ 721	△2.3%
3 補 助 費 等	170,812	76.0%	170,588	75.9%	224	0.1%
4 積 立 金	10,677	4.8%	11,080	4.9%	△ 403	△3.6%
5 繰 出 金	0	0.0%	0	0.0%	0	0.0%
合 計	224,734	100%	224,619	100%	114	0.1%

【性質別構成グラフ】



性質	内容
人 件 費	直接支給の手当(時間外勤務手当等)
物 件 費	事務室借上げ、委託及び臨時職員の賃金等に係る経費
補 助 費 等	職員の派遣元へ対する人件費負担金等
積 立 金	財政調整基金への積立て
繰 出 金	特別会計への繰出金

③ 款別節別支出状況

(単位：千円)

節 \ 款	1 議会費	2 総務費	3 公債費	合計	主な内容
1 報酬	378	192	-	570	議員、監査委員等報酬
3 職員手当等	-	11,434	-	11,434	派遣職員の地域手当、時間外手当、管理職手当等
4 共済費	63	42	-	105	公務災害補償負担金
7 賃金	-	1,426	-	1,426	臨時職員の賃金
9 旅費	399	2,547	-	2,945	費用弁償、普通旅費
10 交際費	0	0	-	0	
11 需用費	50	8,008	-	8,058	消耗品費、印刷製本費、光熱水費
12 役務費	121	1,233	-	1,354	郵送料、通信回線使用料
13 委託料	-	624	-	624	ホームページ作成・運用保守委託、財務会計システム改修・保守委託
14 使用料及び賃借料	207	16,298	-	16,505	事務室使用料、会場借上料
18 備品購入費	-	224	-	224	庁内器具費
19 負担金、補助及び交付金	-	170,812	-	170,812	派遣職員に係る派遣元市町への人件費負担金
23 償還金、利子及び割引料	-	-	0	0	
25 積立金	-	10,677	-	10,677	財政調整基金積立金
合計	1,217	223,516	0	224,734	

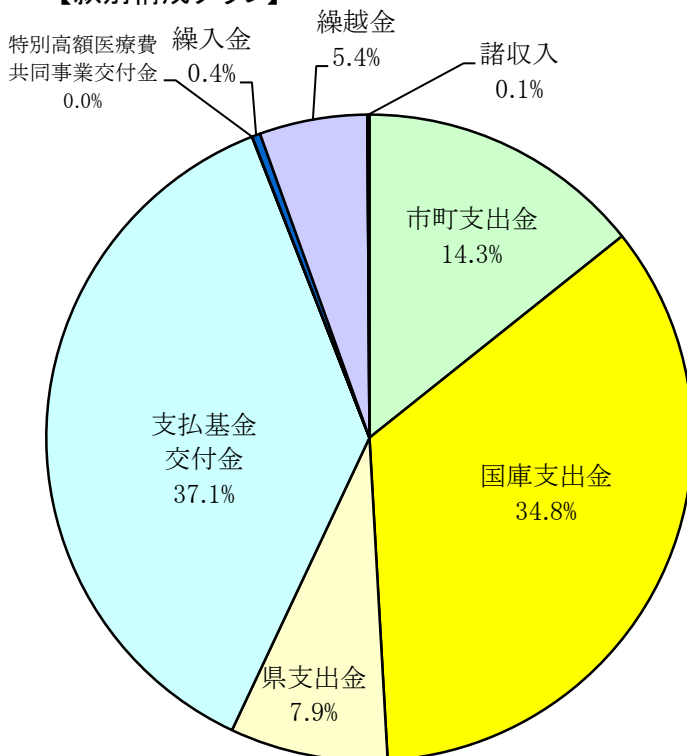
3 後期高齢者医療特別会計歳入歳出決算の状況

(1) 歳入状況

(単位：千円)

区分 款別	平成30年度		平成29年度		対前年度比較	
	決算額 A	構成比	決算額 B	構成比	増減額 C=(A-B)	増減率 C/B
1 市町支出金	33,828,799	14.3%	33,475,808	14.1%	352,991	1.1%
2 国庫支出金	82,473,270	34.8%	87,534,369	37.0%	△ 5,061,099	△5.8%
3 県支出金	18,695,629	7.9%	18,148,153	7.7%	547,476	3.0%
4 支払基金交付金	87,813,094	37.1%	87,606,325	37.0%	206,769	0.2%
5 特別高額医療費 共同事業交付金	48,218	0.0%	43,882	0.0%	4,336	9.9%
6 寄付金	0	0.0%	0	0.0%	0	0.0%
7 繰入金	968,988	0.4%	2,246,968	0.9%	△ 1,277,980	△56.9%
8 繰越金	12,783,833	5.4%	7,439,774	3.1%	5,344,059	71.8%
9 県財政安定化基金 借入金	0	0.0%	0	0.0%	0	0.0%
10 諸収入	241,264	0.1%	270,648	0.1%	△ 29,384	△10.9%
合計	236,853,095	100%	236,765,927	100%	87,168	0.0%

【款別構成グラフ】



款	内容
市町支出金	保険給付に係る事務経費及び保険料等
国庫支出金	国からの負担金等
県支出金	県からの負担金等
支払基金交付金	国保及び健保等現役世代の負担分に係る支払基金からの交付金
特別高額医療費共同事業交付金	特別高額医療費に係る国保中央会からの交付金
寄付金	寄付金
繰入金	一般会計及び基金からの繰入金
繰越金	前年度決算剰余金
県財政安定化基金借入金	県財政安定化基金からの借入金
諸収入	預金利子等

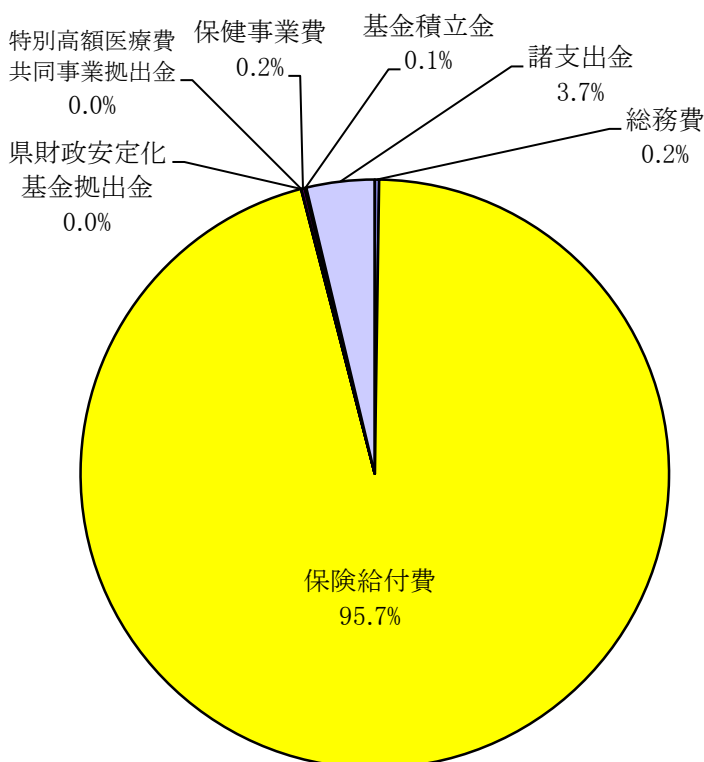
(2) 歳出状況

① 款別支出状況

(単位：千円)

区分 款別	平成30年度		平成29年度		増減額 C=(A-B)	増減率 C/B
	決算額 A	構成比	決算額 B	構成比		
1 総務費	540,177	0.2%	354,096	0.2%	186,081	52.6%
2 保険給付費	218,352,984	95.7%	217,412,772	97.1%	940,212	0.4%
3 県財政安定化 基金拠出金	0	0.0%	87,931	0.0%	△ 87,931	△100.0%
4 特別高額医療費 共同事業拠出金	43,973	0.0%	37,032	0.0%	6,941	18.7%
5 保健事業費	408,886	0.2%	383,173	0.2%	25,712	6.7%
6 基金積立金	217,656	0.1%	2,732,225	1.2%	△ 2,514,569	△92.0%
7 公債費	0	0.0%	0	0.0%	0	0.0%
8 諸支出金	8,530,115	3.7%	2,974,864	1.3%	5,555,251	186.7%
9 予備費	0	0.0%	0	0.0%	0	0.0%
合計	228,093,791	100%	223,982,094	100%	4,111,697	1.8%

【款別構成グラフ】



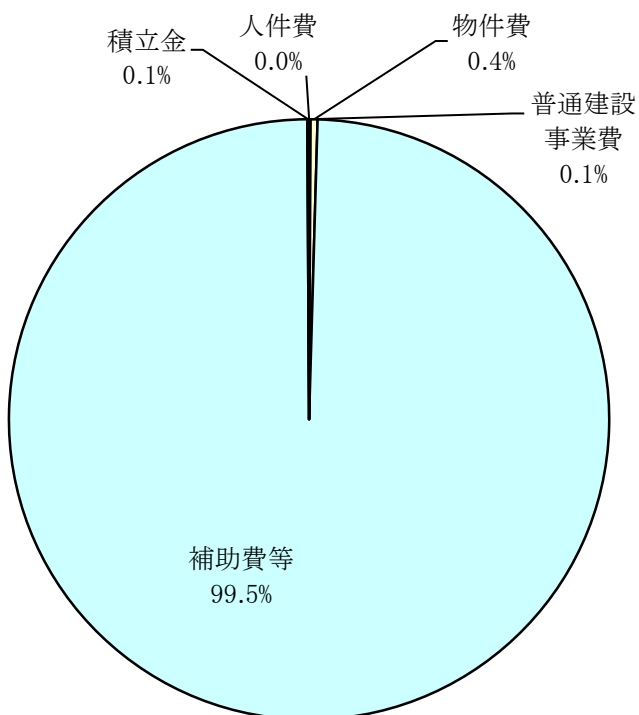
款	内容
総務費	保険給付に係る事務経費等
保険給付費	療養諸費、高額療養諸費等保険給付費
県財政安定化基金拠出金	財政安定化基金に係る広域連合の負担分
特別高額医療費共同事業拠出金	特別高額医療費に係る広域連合の負担分
保健事業費	健康診査費、はりきゅう施術助成金等
基金積立金	財政調整基金への積立
公債費	一時借入金利子
諸支出金	償還金及び還付加算金
予備費	不測の支出に備える経費

② 性質別支出状況

(単位：千円)

区分 性質別	平成30年度		平成29年度		対前年度比較	
	決算額 A	構成比	決算額 B	構成比	増減額 C=(A-B)	増減率 C/B
1 人件費	19,381	0.0%	18,295	0.0%	1,086	5.9%
2 普通建設事業費	166,417	0.1%	0	0.0%	166,417	100.0%
3 物件費	847,381	0.4%	802,199	0.4%	45,182	5.6%
4 補助費等	226,842,956	99.5%	220,429,375	98.4%	6,413,581	2.9%
5 積立金	217,656	0.1%	2,732,225	1.2%	△ 2,514,569	△92.0%
合計	228,093,791	100%	223,982,094	100%	4,111,697	1.8%

【性質別構成グラフ】



性質	内容
人件費	任期付職員給与等
普通建設事業費	標準システム機器等一式購入費
物件費	審査支払手数料、健康診査等委託料、郵送料等に係る経費
補助費等	医療給付費、葬祭費等
積立金	財政調整基金への積立て

③ 款別節別支出状況

(単位：千円)

款 節	1 総務費	2 保険 給付費	3 県財政 安定化基金 拠出金	4 特別高額医 療費共同事 業拠出金	5 保健 事業費	6 基金 積立金	7 公債費	8 諸支出金	合 計
1 報 酬	152	-	-	-	1,249	-	-	-	1,401
2 給 料	6,007	-	-	-	6,237	-	-	-	12,244
3 職 員 手 当	1,509	-	-	-	1,191	-	-	-	2,700
4 共 済 費	1,475	-	-	-	1,560	-	-	-	3,035
7 賃 金	482	-	-	-	-	-	-	-	482
9 旅 費	1,522	-	-	-	882	-	-	-	2,404
11 需 用 費	5,330	-	-	-	920	-	-	-	6,250
12 役 務 費	173,854	498,385	-	-	20,873	-	-	-	693,112
13 委 託 料	136,606	-	-	-	303,000	-	-	-	439,605
14 使用料及び 賃借料	259	-	-	-	180	-	-	-	439
18 備品購入費	166,444	-	-	-	-	-	-	-	166,444
19 負担金、補助 及び交付金	46,537	217,854,599	0	43,973	72,792	-	-	-	218,017,901
23 償還金、利子 及び割引料	-	-	-	-	-	-	0	8,529,876	8,529,876
25 積 立 金	-	-	-	-	-	217,656	-	-	217,656
26 寄 付 金	-	-	-	-	-	-	-	239	239
28 操 出 金	-	-	-	-	-	-	-	0	0
合 計	540,177	218,352,984	0	43,973	408,886	217,656	0	8,530,115	228,093,791

節	内 容
1 報 酬	嘱託員報酬、懇話会委員報酬
2 給 料	任期付職員給与
3 職 員 手 当	任期付職員の通勤手当、時間外手当
4 共 済 費	任期付職員の社会保険料等、嘱託員の社会保険料、公務災害補償負担金
7 賃 金	臨時職員の賃金
9 旅 費	費用弁償、普通旅費
11 需 用 費	消耗品費、印刷製本費、燃料費ほか
12 役 務 費	郵送料、共同電算処理手数料、保険者レセプト管理システム手数料、審査支払手数料ほか
13 委 託 料	電算処理システム運用・保守委託料、被保険者証等作成委託料、支給決定通知作成委託料、レセプト二次点検委託料、訪問指導事業委託料、健康診査業務委託料ほか
14 使 用 料 及 び 賃 借 料	セキュリティシステム管理用端末賃借料、プリンタ賃借料ほか
18 備 品 購 入 費	庁用器具費
19 負 担 金、補 助 及 び 交 付 金	医療給付費、葬祭費、はり、きゅう施術助成金、県財政安定化基金拠出金、特別対策補助金ほか
23 償 還 金、利 子 及 び 割 引 料	国及び県からの補助金の返還、保険料還付金ほか
25 積 立 金	財政調整基金積立金

参考 市町からの事務費負担金

《平成30年度事務費負担金内訳》

(単位:人、千円)

市町名	人口	高齢者人口	事務費負担金			
			一般会計	特別会計	合計	割合
長崎市	429,508	66,559	58,484	128,694	187,178	27.9%
佐世保市	255,439	39,682	35,232	77,528	112,760	16.8%
島原市	45,436	8,330	7,686	16,912	24,598	3.7%
諫早市	138,078	19,760	18,706	41,162	59,867	8.9%
大村市	92,757	11,152	11,892	26,169	38,062	5.7%
平戸市	31,920	6,960	6,218	13,683	19,901	3.0%
松浦市	23,309	4,497	4,534	9,976	14,510	2.2%
対馬市	31,457	6,032	5,752	12,658	18,411	2.7%
壱岐市	27,103	5,507	5,240	11,531	16,772	2.5%
五島市	37,327	8,077	7,073	15,565	22,639	3.4%
西海市	28,691	5,939	5,541	12,192	17,732	2.6%
雲仙市	44,115	8,287	7,585	16,691	24,276	3.6%
南島原市	46,535	9,896	8,491	18,684	27,175	4.1%
長与町	42,548	4,820	5,855	12,884	18,740	2.8%
時津町	29,804	3,327	4,377	9,631	14,008	2.1%
東彼杵町	8,298	1,534	2,224	4,894	7,118	1.1%
川棚町	14,067	2,270	2,922	6,429	9,351	1.4%
波佐見町	14,891	2,416	3,041	6,691	9,732	1.5%
小値賀町	2,560	703	1,484	3,265	4,748	0.7%
佐々町	13,626	1,768	2,658	5,850	8,508	1.3%
新上五島町	19,718	4,418	4,278	9,414	13,692	2.0%
合計	1,377,187	221,934	209,272	460,505	669,777	100.0%

※人口は、平成27年国勢調査人口(確定値)

※高齢者人口は、平成29年9月末現在

注意事項

- 1 文中の金額は、原則として円単位で計算した額の千円未満を四捨五入し、千円単位で表示した。したがって、合計と内訳の計、差引き等が一致しない場合がある。
- 2 各表中の比率は、原則として円単位で計算した率の小数点第2位を四捨五入し、小数点第1位まで表示している。したがって、合計と内訳の計が一致しない場合がある。