

## 長崎県後期高齢者医療広域連合告示第24号

地方自治法(昭和22年法律第67号)第292条において準用する同法第243条の3第1項及び長崎県後期高齢者医療広域連合の財政状況の公表に関する条例(平成19年2月2日条例第9号)第3条第2項の規定に基づき、長崎県後期高齢者医療広域連合の平成20年度上半期(平成20年4月1日から平成20年9月30日まで)の財政状況及び平成19年度の決算の状況を、次のとおり公表する。

平成20年12月1日

長崎県後期高齢者医療広域連合長 吉次 邦夫

### 1 平成20年度上半期(平成20年4月1日～9月30日)の財政状況

#### (1) 平成20年度歳入歳出予算の執行状況

##### ① 一般会計

(歳入)

(単位:千円)

款	内 容	予算現額 A	収入済額 B	収入率 (B/A)
1	分担金及び負担金	175,202	88,884	50.7%
2	国庫支出金	47,347	0	0.0%
3	県支出金	47,347	0	0.0%
4	財産収入	1	328	32,800.0%
5	寄付金	1	0	0.0%
6	繰入金	100,001	100,000	100.0%
7	繰越金	18,516	18,515	100.0%
8	諸収入	5	147	2,940.0%
歳入合計		388,420	207,875	53.5%

(歳 出)

(単位：千円)

款	内 容	予算現額 A	支出済額 B	執行率 (B/A)
1 議会費	議会の運営に係る経費	3,507	1,279	36.5%
2 総務費	広域連合の運営に係る経費	278,585	27,440	9.9%
3 民生費	後期高齢者医療制度の運営に係る経費	94,692	0	0.0%
4 公債費	一時借入金利子	1	0	0.0%
5 予備費	不測の支出に備える経費	11,635	0	0.0%
歳出合計		388,420	28,719	7.4%

歳入歳出差引 179,156千円

## ② 後期高齢者医療特別会計

(歳 入)

(単位：千円)

款	内 容	予算現額 A	収入済額 B	収入率 (B/A)
1 市町支出金	保険給付費に係る事務経費及び保険料等	25,498,159	10,116,442	39.7%
2 国庫支出金	国からの補助金等	56,243,062	24,459,821	43.5%
3 県支出金	県からの補助金等	13,125,443	5,235,723	39.9%
4 支払基金交付金	国保及び健保等現役世代の負担分に係る支払基金からの交付金	68,419,125	24,911,425	36.4%
5 特別高額医療費共同事業交付金	特別高額医療費に係る国保中央会からの交付金	5,940	0	0.0%
6 寄付金	寄付金	1	0	0.0%
7 繰入金	他会計及び基金からの繰入金	899,221	499,374	55.5%
8 繰越金	平成19年度の決算剰余金	1	0	0.0%
9 県財政安定化基金借入金	県財政安定化基金からの借入金	1	0	0.0%
10 諸収入	預金利子等	9	7,750	86,112.4%
歳入合計		164,190,962	65,230,535	39.7%

(歳 出)

(単位：千円)

款	内 容	予算現額 A	支出済額 B	執行率 (B/A)
1 総務費	保険給付に係る事務経費等	351,701	74,816	21.3%
2 保険給付費	療養諸費、高額療養諸費等保険給付費	162,099,143	56,076,017	34.6%
3 県財政安定化基金拠出金	財政安定化基金における広域連合の負担分	155,400	0	0.0%
4 特別高額医療費共同事業拠出金	特別高額医療費に係る広域連合の負担分	6,110	0	0.0%
5 保健事業費	健康診査費、はりきゅう施術助成金等	235,398	42,071	17.9%
6 基金積立金	財政調整基金等への積立	2	0	0.0%
7 公債費	一時借入金利子等	2,169	0	0.0%
8 諸支出金	償還金及び還付加算金等	5	0	0.0%
9 予備費	不測の支出に備える経費	1,341,034	0	0.0%
歳出合計		164,190,962	56,192,904	34.2%

歳入歳出差引 9,037,632千円

## (2) 財産、地方債及び一時借入金の現在高

### ① 財産現在高

区 分	数 量	摘 要
公有財産	なし	
物 品 (うち取得価格1件50万円以上の重要物品)	572個 (5個)	(重要物品) カラー複写機1台、財務会計システム一式、封入封緘機1台、本体サーバー一式、高速プリンター1台
債 権	なし	
基 金	50,000千円	財政調整基金 (50,000千円)

### ② 地方債（広域連合債）現在高

平成20年9月30日現在において、地方債の借入はありません。

### ③ 一時借入金現在高

平成20年4月1日から9月30日までの間に、一時借入金の借入はありません。

## 2 平成19年度歳入歳出決算の状況

本決算は、歳入が864,022千円、歳出が845,506千円で、歳入決算額から歳出決算額を差し引いた形式収支及び形式収支から翌年度へ繰り越すべき財源を差し引いた実質収支ともに18,516千円の黒字となっております。

その主要な財源となっているのが、県内構成市町からの事務費負担金であり、規約により、均等割、高齢者人口割、人口割がそれぞれ10%、50%、40%と定められ、各市町の応分の負担により、広域連合の人件費、物件費に係る経費が賄われている状況であります。

### (1) 一般会計決算の状況

(単位：千円)

区 分 年 度	予 算 現 額	歳入決算額	歳出決算額	歳入歳出 差引残額	翌年度へ繰り 越すべき財源	実質収支額
		A	B	C (A-B)	D	C-D
19年度	1,168,625	864,022	845,506	18,516	0	18,516
18年度	27,901	28,276	17,069	11,207	0	11,207

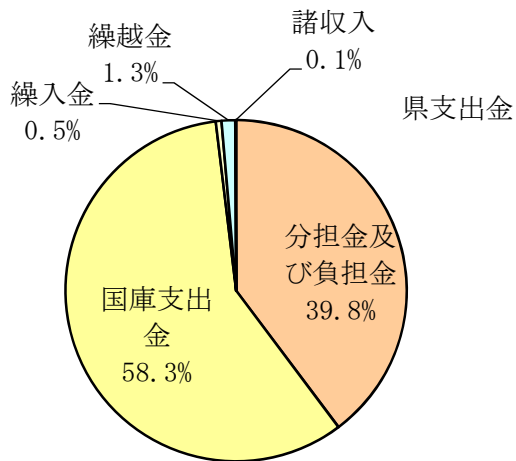
### (2) 歳入決算の状況（一般会計）

(単位：千円)

区 分 款 別	19年度		18年度		対前年度比較	
	決算額 A	構成比	決算額 B	構成比	増減額 C (A-B)	増減率 C / B
1 分担金及び 負担金	343,488	39.8%	27,896	98.7%	315,592	1131.3%
2 国庫支出金	504,051	58.3%	0	0.0%	504,051	皆増
3 県支出金	0	0.0%	0	0.0%	0	-
4 繰入金	4,677	0.5%	-	-	4,677	皆増
5 繰越金	11,206	1.3%	377	1.3%	10,829	2874.8%
6 諸収入	597	0.1%	3	0.0%	594	19833.2%
合 計	864,021	100.0%	28,276	100.0%	835,745	2955.7%

対前年度比較の増減の理由は、18年度決算が広域連合設立後の平成19年1月～3月の3ヶ月間の予算であったこと及び20年4月からの制度開始にあたり、被保険者証の作成や、制度開始のための広報経費などの事業費に係る財源を要したためである。

《19年度歳入決算の状況》



科目	内容
分担金及び負担金	市町からの事務費負担金
国庫支出金	国からの補助金
県支出金	県からの補助金
繰入金	基金繰入金
繰越金	決算剰余金
諸収入	預金利子等

※（参考1）1款 分担金及び負担金（市町からの事務費負担金）

長崎県後期高齢者医療広域連合規約に基づき、均等割、高齢者人口割、人口割がそれぞれ10%、50%、40%と定められ、広域連合を構成する県内23市町は広域連合へ事務費負担金を負担しております。

《19年度事務費負担金内訳》

（単位：千円）

《事務費負担金算出のための主要データ》

市町名	事務費負担金	割合
1長崎市	92,558	26.95%
2佐世保市	54,481	15.86%
3島原市	12,952	3.77%
4諫早市	29,020	8.45%
5大村市	17,392	5.06%
6平戸市	11,089	3.23%
7松浦市	7,937	2.31%
8対馬市	9,887	2.88%
9壱岐市	9,277	2.70%
10五島市	12,823	3.73%
11西海市	10,023	2.92%
12雲仙市	13,401	3.90%
13南島原市	14,974	4.36%
14長与町	8,535	2.48%
15時津町	6,116	1.78%

人口	高齢者人口
455,206人	55,435人
258,262人	32,954人
50,045人	7,739人
144,034人	16,077人
88,040人	8,773人
38,389人	6,853人
26,993人	4,473人
38,481人	5,477人
31,414人	5,530人
44,765人	8,150人
33,680人	6,138人
49,998人	8,255人
54,045人	9,615人
42,655人	3,499人
29,127人	2,178人

16 東 彼 杵 町	3,746	1.09%
17 川 棚 町	4,650	1.35%
18 波 佐 見 町	4,723	1.38%
19 小 値 賀 町	2,541	0.74%
20 江 迎 町	2,881	0.84%
21 鹿 町 町	2,748	0.80%
22 佐 々 町	4,139	1.21%
23 新 上 五 島 町	7,594	2.21%
合 計	343,489	100.00%

9,657人	1,541人
15,158人	1,987人
15,367人	2,048人
3,268人	846人
5,922人	952人
5,390人	857人
13,697人	1,561人
25,039人	4,290人
1,478,632人	195,228人

※人口は平成17年国勢調査人口（確定値）

※高齢者人口は、平成18年9月末現在

※（参考2）2款 国庫支出金（国からの臨時特例交付金）

後期高齢者医療制度で新たに保険料を負担することになる方、いわゆる社会保険の被扶養者であった方の保険料負担について、激変緩和による減額措置が講じられ、その措置に係る財源及び広報啓発に充てるために国から交付された交付金です。

(3) 歳出決算の状況（一般会計）

① 目的別区分

（単位：千円）

区 分 款 別	1 9 年 度		1 8 年 度		対 前 年 度 比 較	
	決 算 額 A	構 成 比	決 算 額 B	構 成 比	増 減 額 C (A - B)	増 減 率 C / B
1 議 会 費	2,491	0.3%	1,288	7.5%	1,203	93.5%
2 総 務 費	827,348	97.9%	15,782	92.5%	811,566	5142.5%
3 民 生 費	15,668	1.9%	-	-	15,668	皆増
4 公 債 費	0	0.0%	0	0.0%	-	-
5 予 備 費	0	0.0%	0	0.0%	-	-
合 計	845,506	100.0%	17,069	100.0%	828,437	4853.4%

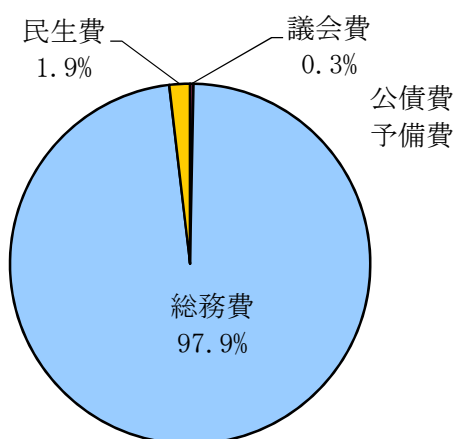
② 性質別区分

(単位：千円)

区分 性質別	19年度		18年度		対前年度比較	
	決算額 A	構成比	決算額 B	構成比	増減額 C (A - B)	増減率 C / B
人件費	9,010	1.1%	1,137	6.7%	7,873	692.5%
物件費	43,319	5.1%	3,677	21.5%	39,642	1078.1%
補助費等	139,125	16.5%	12,255	71.8%	126,870	1035.3%
積立金	654,052	77.4%	-	-	654,052	皆増
合計	845,506	100.0%	17,069	100.0%	828,437	4853.4%

《平成19年度歳出決算の状況》

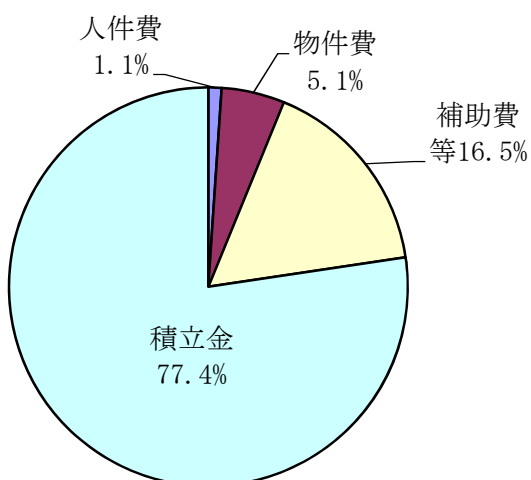
～目的別区分～



科目	内容
議会費	議会の運営に係る経費
総務費	広域連合の運営に係る経費
民生費	後期高齢者医療制度の運営に係る経費
公債費	一時借入金利子
予備費	不測の支出に備える経費

《平成19年度歳出決算の状況》

～性質別区分～



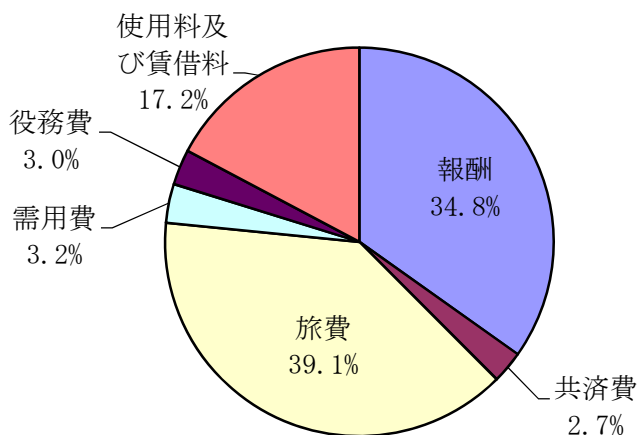
区分	内容
人件費	議員（29人）の報酬、職員（12人）の各種手当、臨時職員（1人）の賃金等
物件費	広域連合の運営に係る各種経費（事務消耗品費、印刷製本費、旅費、通信運搬費、事務室借上料、会場借上料等）
補助費等	職員の派遣元に対する人件費負担金 非常勤公務災害補償負担金
積立金	財政調整基金 後期高齢者医療臨時特例基金費

③ 歳出款別節別決算額

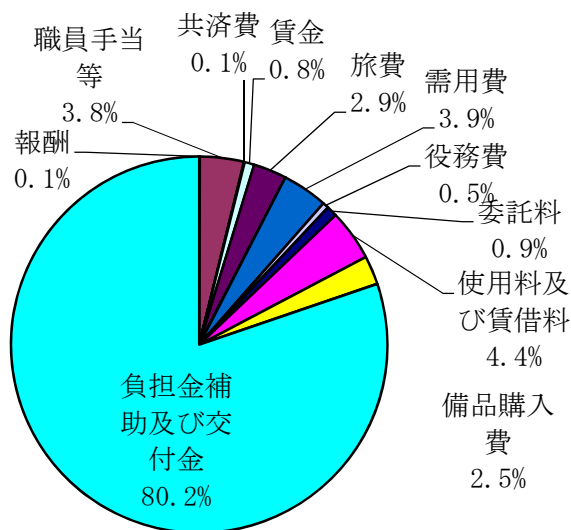
(単位：千円)

款 節	1 議会費	2 総務費	3 民生費	4 公債費	5 予備費	合 計	内 容
1 報 酬	867	96	-	-	-	963	議員、選挙管理委員等報酬
3 職 員 手 当 等	-	6,531	-	-	-	6,531	派遣職員の地域手当、時間外手当、管理職手当
4 共 済 費	67	90	-	-	-	156	公務災害補償負担金
7 賃 金	-	1,443	-	-	-	1,443	臨時職員の賃金
9 旅 費	973	4,972	-	-	-	5,945	費用弁償、普通旅費
10 交 際 費	-	-	-	-	-	-	-
11 需 用 費	80	6,769	1,791	-	-	8,641	消耗品費、印刷製本費、光熱水費
12 役 務 費	74	877	3,129	-	-	4,079	郵送料、通信回線使用料
13 委 託 料	-	1,608	9,854	-	-	11,462	複写機保守委託、公平委員会事務委託料
14 使用料及び賃借料	429	7,571	-	-	-	8,001	事務室使用料、会場借上料
18 備 品 購 入 費	-	4,297	894	-	-	5,191	庁内器具費
19 負担金補助及び交付金	-	139,041	-	-	-	139,041	派遣職員に係る派遣元市町への人件費負担金
23 償還金、利子及び割引料	-	-	-	-	-	-	-
25 積 立 金	-	654,052	-	-	-	654,052	基金積立金
合 計	2,491	827,348	15,668	-	-	845,506	

《 1 款 議会費 》

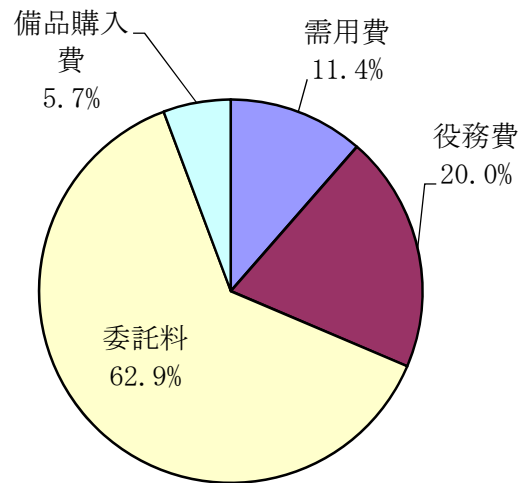


《 2 款 総務費 》

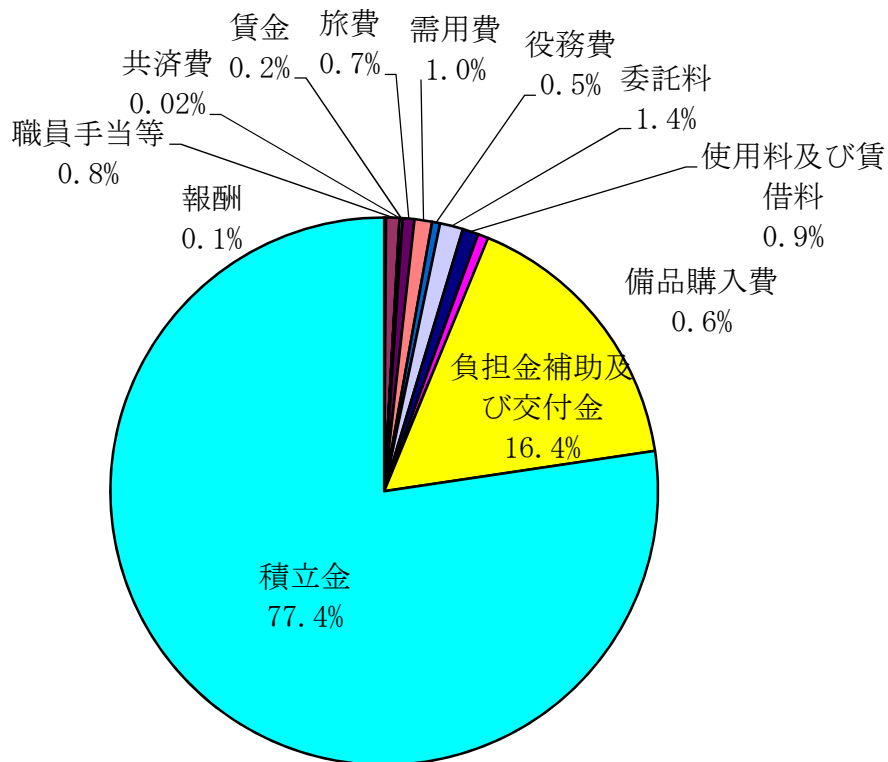




《 3款 民生費 》



《 歳出合計 》



注 意 事 項

- 1 文中及び各表中の金額は、原則として千円単位で表示し、単位未満は四捨五入している。また、合計と内訳との調整等を行っていない。
- 2 文中、各表中及び円グラフ中の比率は、原則として小数第2位を四捨五入し、小数第1位まで表示している。したがって、合計と内訳の計が一致しない場合がある。