

長崎県後期高齢者医療広域連合告示第25号

地方自治法（昭和22年法律第67号）第292条において準用する同法第243条の3第1項及び
長崎県後期高齢者医療広域連合の財政状況の公表に関する条例（平成19年広域連合条例第9
号）第3条第2項の規定に基づき、長崎県後期高齢者医療広域連合の令和2年度の決算状況
を、次のとおり公表する。

令和3年12月2日

長崎県後期高齢者医療広域連合長 田上 富久

○令和2年度歳入歳出決算の状況

令和2年度の総計決算額は、一般会計では、歳入総額 245,897千円、歳出総額 227,160千円で、歳入総額から歳出総額を差し引いた形式収支、及び形式収支から翌年度へ繰り越すべき財源を差し引いた実質収支ともに 18,737千円の黒字となっております。一般会計の主な財源は、県内構成市町からの事務費負担金で、広域連合の人件費、物件費に係る経費に充当しております。

また、後期高齢者医療特別会計では、歳入総額 229,760,230千円、歳出総額 217,769,013千円で、形式収支及び実質収支ともに 11,991,217千円の黒字となっており、歳入総額の5.2%に相当する額であり、財政状況の健全性は保たれております。

なお、特別会計の歳出総額の98.6%は保険給付費に充てられており、その財源は、保険料負担金、現役世代からの負担金、国からの調整交付金、国、県及び市町の定率負担等となっております。

1 一般会計・後期高齢者医療特別会計の状況

単位：千円

会計名	歳入		歳出		歳入歳出 差引残額 C=(A-B)	翌年度へ 繰越すべき 財源 D	実質 収支額 C-D
	予算現額	決算額 A	予算現額	決算額 B			
一般会計	244,614	245,897	244,614	227,160	18,737	0	18,737
後期高齢者医療特別会計	224,778,443	229,760,230	224,778,443	217,769,013	11,991,217	0	11,991,217
合計	225,023,057	230,006,128	225,023,057	217,996,173	12,009,954	0	12,009,954

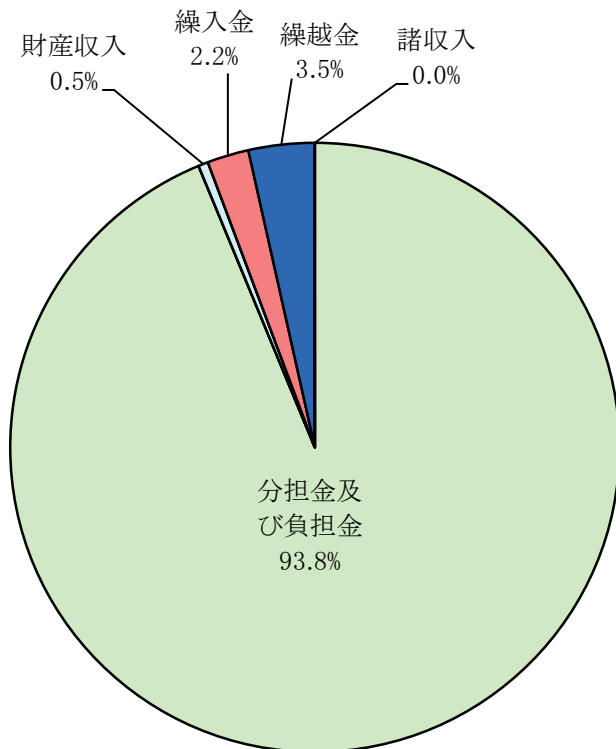
2 一般会計歳入歳出決算の状況

(1) 歳入状況

(単位：千円)

区分 款別	令和2年度		令和元年度		対前年度比較	
	決算額 A	構成比	決算額 B	構成比	増減額 C=(A-B)	増減率 C/B
1 分担金及び負担金	230,570	93.8%	216,806	91.9%	13,764	6.3%
2 国庫支出金	0	0.0%	0	0.0%	0	0.0%
3 県支出金	0	0.0%	0	0.0%	0	0.0%
4 財産収入	1,282	0.5%	820	0.3%	462	56.3%
5 寄付金	0	0.0%	0	0.0%	0	0.0%
6 繰入金	5,421	2.2%	10,677	4.5%	△ 5,256	△49.2%
7 繰越金	8,612	3.5%	7,501	3.2%	1,111	14.8%
8 諸収入	13	0.0%	12	0.0%	1	6.6%
合計	245,897	100%	235,816	100%	10,082	4.3%

【款別構成グラフ】



款	内容
分担金及び負担金	市町からの事務費負担金
国庫支出金	国からの負担金
県支出金	県からの負担金
財産収入	財産運用収入
寄付金	寄付金
繰入金	基金繰入金
繰越金	前年度決算剰余金
諸収入	預金利子等

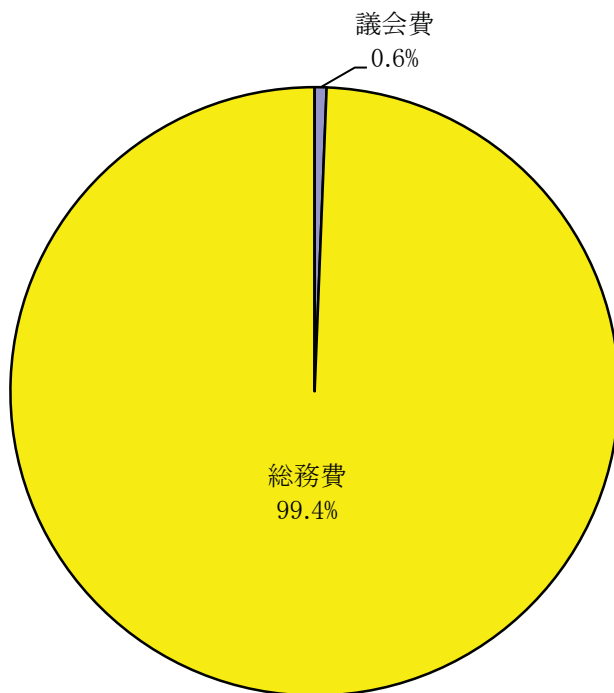
(2) 歳出状況

① 款別支出状況

(単位：千円)

区分 款別	令和2年度		令和元年度		対前年度比較	
	決算額 A	構成比	決算額 B	構成比	増減額 C=(A-B)	増減率 C/B
1 議会費	1,429	0.6%	1,264	0.6%	165	13.0%
2 総務費	225,731	99.4%	225,940	99.4%	△ 208	△0.1%
3 公債費	0	0.0%	0	0.0%	0	0.0%
4 予備費	0	0.0%	0	0.0%	0	0.0%
合計	227,160	100%	227,204	100%	△ 44	△0.0%

【款別構成グラフ】



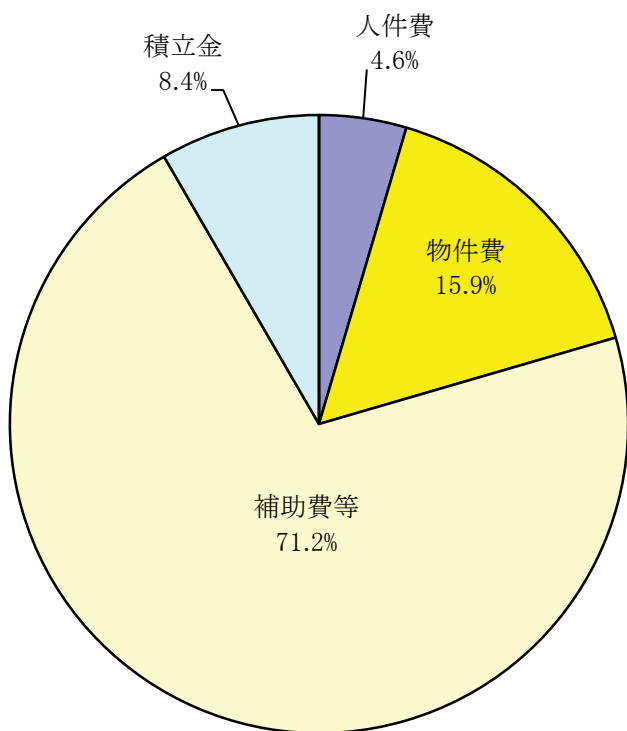
款	内 容
議会費	議会の運営に係る経費
総務費	広域連合の運営に係る経費
公債費	一時借入金利子
予備費	不測の支出に備える経費

② 性質別支出状況

(単位：千円)

区分 性質別	令和2年度		令和元年度		対前年度比較	
	決算額 A	構成比	決算額 B	構成比	増減額 C=(A-B)	増減率 C/B
1 人 件 費	10,374	4.6%	14,364	6.3%	△ 3,990	△27.8%
2 物 件 費	36,168	15.9%	34,827	15.3%	1,341	3.8%
3 補 助 費 等	161,636	71.2%	172,592	76.0%	△ 10,956	△6.3%
4 積 立 金	18,982	8.4%	5,421	2.4%	13,561	250.2%
5 繰 出 金	0	0.0%	0	0.0%	0	0.0%
合 計	227,160	100%	227,204	100%	△ 44	△0.0%

【性質別構成グラフ】



性 質	内 容
人 件 費	直接支給の手当(時間外勤務手当等)
物 件 費	事務室借上げ、委託等に係る経費
補 助 費 等	職員の派遣元に対する人件費負担金等
積 立 金	財政調整基金への積立て
繰 出 金	特別会計への繰出金

③ 款別節別支出状況

(単位：千円)

節 \ 款	1 議会費	2 総務費	3 公債費	合計	主な内容
1 報酬	410	1,882	-	2,291	議員、会計年度任用職員等報酬
3 職員手当等	-	7,659	-	7,659	派遣職員の地域手当、時間外手当、管理職手当等
4 共済費	63	361	-	424	公務災害補償負担金
8 旅費	409	1,096	-	1,506	費用弁償、普通旅費
9 交際費	0	0	-	0	
10 需用費	53	7,800	-	7,853	消耗品費、印刷製本費、光熱水費
11 役務費	134	2,291	-	2,425	郵送料、通信回線使用料
12 委託料	-	2,140	-	2,140	ホームページ運用保守委託、財務書類等作成支援業務委託料
13 使用料及び賃借料	359	21,743	-	22,102	事務室使用料、会場借上料
17 備品購入費	-	143	-	143	庁内器具費
18 負担金、補助及び交付金	-	161,636	-	161,636	派遣職員に係る派遣元市町への人件費負担金
22 償還金、利子及び割引料	-	-	0	0	
24 積立金	-	18,982	-	18,982	財政調整基金積立金
合計	1,429	225,731	0	227,160	

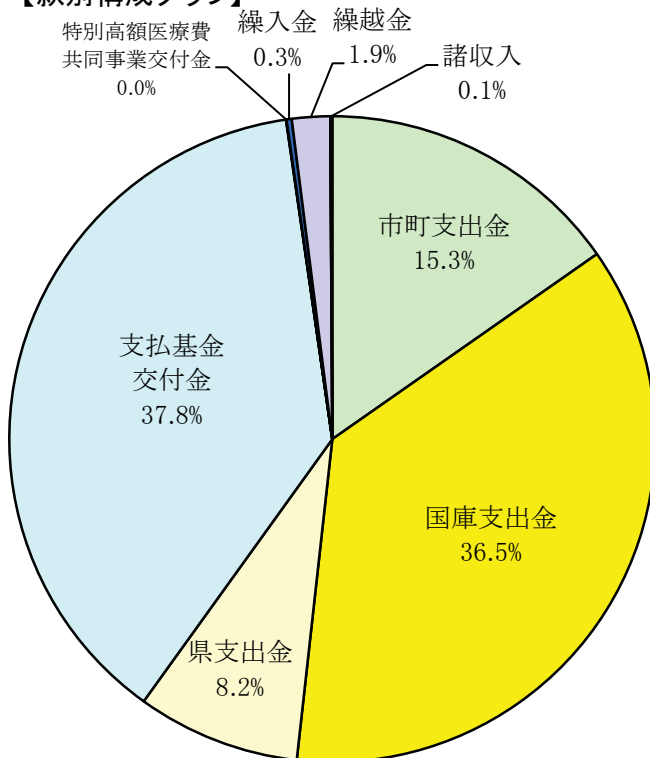
3 後期高齢者医療特別会計歳入歳出決算の状況

(1) 歳入状況

(単位：千円)

区分 款別	令和2年度		令和元年度		対前年度比較	
	決算額 A	構成比	決算額 B	構成比	増減額 C=(A-B)	増減率 C/B
1 市町支出金	35,118,945	15.3%	34,820,347	14.8%	298,598	0.9%
2 国庫支出金	83,800,342	36.5%	81,665,102	34.8%	2,135,240	2.6%
3 県支出金	18,764,801	8.2%	18,438,801	7.9%	326,000	1.8%
4 支払基金交付金	86,810,354	37.8%	88,914,012	37.9%	△ 2,103,658	△2.4%
5 特別高額医療費 共同事業交付金	58,164	0.0%	51,963	0.0%	6,202	11.9%
6 寄付金	0	0.0%	0	0.0%	0	0.0%
7 繰入金	593,888	0.3%	1,707,051	0.7%	△ 1,113,163	△65.2%
8 繰越金	4,383,719	1.9%	8,759,305	3.7%	△ 4,375,586	△50.0%
9 県財政安定化基金 借入金	0	0.0%	0	0.0%	0	0.0%
10 諸収入	230,017	0.1%	204,601	0.1%	25,416	12.4%
合計	229,760,230	100%	234,561,181	100%	△ 4,800,951	△2.0%

【款別構成グラフ】



款	内容
市町支出金	保険給付に係る事務経費及び保険料等
国庫支出金	国からの負担金等
県支出金	県からの負担金等
支払基金交付金	国保及び健保等現役世代の負担分に係る支払基金からの交付金
特別高額医療費共同事業交付金	特別高額医療費に係る国保中央会からの交付金
寄付金	寄付金
繰入金	一般会計及び基金からの繰入金
繰越金	前年度決算剰余金
県財政安定化基金借入金	県財政安定化基金からの借入金
諸収入	預金利子等

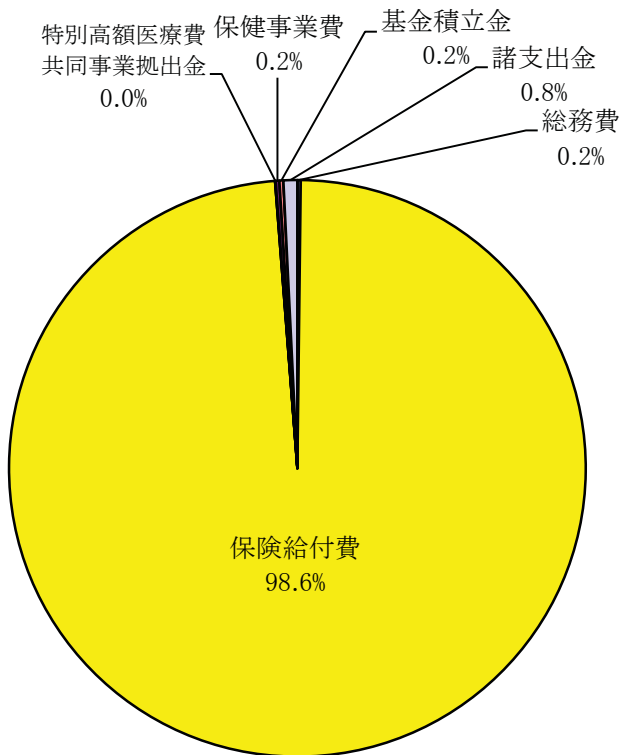
(2) 歳出状況

① 款別支出状況

(単位：千円)

区分 款別	令和2年度		令和元年度		増減額 C=(A-B)	増減率 C/B
	決算額 A	構成比	決算額 B	構成比		
1 総務費	407,191	0.2%	386,956	0.2%	20,235	5.2%
2 保険給付費	214,670,572	98.6%	221,853,077	96.4%	△ 7,182,505	△3.2%
3 県財政安定化基金拠出金	0	0.0%	0	0.0%	0	0.0%
4 特別高額医療費共同事業拠出金	64,484	0.0%	50,299	0.0%	14,185	28.2%
5 保健事業費	456,016	0.2%	431,306	0.2%	24,710	5.7%
6 基金積立金	485,648	0.2%	4,217,381	1.8%	△ 3,731,733	△88.5%
7 公債費	0	0.0%	0	0.0%	0	0.0%
8 諸支出金	1,685,102	0.8%	3,238,444	1.4%	△ 1,553,341	△48.0%
9 予備費	0	0.0%	0	0.0%	0	0.0%
合計	217,769,013	100%	230,177,462	100%	△ 12,408,449	△5.4%

【款別構成グラフ】



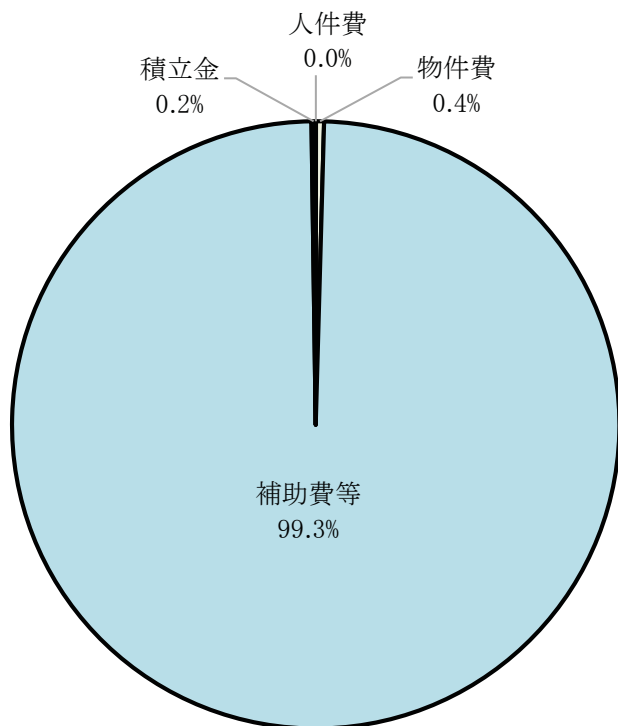
款	内容
総務費	保険給付に係る事務経費等
保険給付費	療養諸費、高額療養諸費等 保険給付費
県財政安定化基金拠出金	財政安定化基金に係る広域 連合の負担分
特別高額医療費共同事業拠出金	特別高額医療費に係る広域 連合の負担分
保健事業費	健康診査費、はりきゅう施術 助成金等
基金積立金	財政調整基金への積立
公債費	一時借入金利子
諸支出金	償還金及び還付加算金
予備費	不測の支出に備える経費

② 性質別支出状況

(単位：千円)

区分 性質別	令和2年度		令和元年度		対前年度比較	
	決算額 A	構成比	決算額 B	構成比	増減額 C=(A-B)	増減率 C/B
1 人 件 費	30,411	0.0%	16,410	0.0%	14,001	85.3%
2 物 件 費	928,046	0.4%	874,552	0.4%	53,493	6.1%
3 補 助 費 等	216,324,908	99.3%	225,069,118	97.8%	△ 8,744,210	△3.9%
4 積 立 金	485,648	0.2%	4,217,381	1.8%	△ 3,731,733	△88.5%
5 繰 出 金	0	0.0%	0	0.0%	0	0.0%
合 計	217,769,013	100%	230,177,462	100%	△ 12,408,449	△5.4%

【性質別構成グラフ】



性 質	内 容
人 件 費	任期付職員給与等
物 件 費	審査支払手数料、健康診査等委託料、郵送料等に係る経費
補 助 費 等	医療給付費、葬祭費等
積 立 金	財政調整基金への積立て
繰 出 金	一般会計への繰出金

③ 款別節別支出状況

(単位：千円)

款 節	1 総務費	2 保険 給付費	3 県財政 安定化基金 拠出金	4 特別高額医 療費共同事 業拠出金	5 保健 事業費	6 基金 積立金	7 公債費	8 諸支出金	合 計
1 報 酬	5,135	-	-	-	0	-	-	-	5,135
2 給 料	6,181	-	-	-	6,511	-	-	-	12,692
3 職 員 手 当	4,250	-	-	-	3,541	-	-	-	7,791
4 共 済 費	2,866	-	-	-	1,928	-	-	-	4,794
7 報 償 費	0	-	-	-	11	-	-	-	11
8 旅 費	602	-	-	-	514	-	-	-	1,116
10 需 用 費	4,795	-	-	-	2,045	-	-	-	6,839
11 役 務 費	187,679	488,064	-	-	21,662	-	-	-	697,406
12 委 託 料	161,446	-	-	-	349,740	-	-	-	511,186
13 使用料及び 賃借料	606	-	-	-	98	-	-	-	704
17 備品購入費	64	-	-	-	63	-	-	-	128
18 負担金、補助 及び交付金	33,566	214,182,508	0	64,484	69,904	-	-	-	214,350,461
22 償還金、利子 及び割引料	-	-	-	-	-	-	0	1,685,102	1,685,102
24 積 立 金	-	-	-	-	-	485,648	-	-	485,648
27 繰 出 金	-	-	-	-	-	-	-	0	0
合 計	407,191	214,670,572	0	64,484	456,016	485,648	0	1,685,102	217,769,013

節	内 容
1 報 酬	会計年度任用職員報酬、懇話会委員報酬
2 給 料	任期付職員給与
3 職 員 手 当	任期付職員の通勤手当、時間外手当、期末勤勉手当
4 共 済 費	任期付職員の社会保険料等、会計年度任用職員为社会保険料、公務災害補償負担金
7 報 償 費	講師謝礼金等
8 旅 費	費用弁償、普通旅費
10 需 用 費	消耗品費、印刷製本費、燃料費等
11 役 務 費	郵送料、共同電算処理手数料、保険者レセプト管理システム手数料、審査支払手数料等
12 委 託 料	電算処理システム運用・保守委託料、被保険者証等作成委託料、支給決定通知作成委託料、レセプト二次点検委託料、訪問指導事業委託料、健康診査業務委託料等
13 使 用 料 及 び 賃 借 料	プリンタ賃借料、自動車借上料、会場借上料等
17 備 品 購 入 費	庁用器具費
18 負 担 金、補 助 及 び 交 付 金	医療給付費、葬祭費、はり、きゅう施術助成金、県財政安定化基金拠出金、特別対策補助金等
22 償 還 金、利 子 及 び 割 引 料	国及び県からの補助金の返還、保険料還付金等
24 積 立 金	財政調整基金積立金
27 繰 出 金	一般会計への繰出金

参考 市町からの事務費負担金

《令和2年度事務費負担金内訳》

(単位:人、千円)

市町名	人口	高齢者人口	事務費負担金			
			一般会計	特別会計	合計	割合
長崎市	429,508	67,730	64,795	83,994	148,789	28.1%
佐世保市	255,439	39,876	38,771	50,259	89,031	16.8%
島原市	45,436	8,307	8,425	10,922	19,347	3.7%
諫早市	138,078	20,311	20,821	26,990	47,811	9.0%
大村市	92,757	11,538	13,261	17,190	30,451	5.8%
平戸市	31,920	6,782	6,734	8,729	15,462	2.9%
松浦市	23,309	4,428	4,943	6,407	11,350	2.1%
対馬市	31,457	5,884	6,239	8,088	14,328	2.7%
壱岐市	27,103	5,443	5,720	7,415	13,136	2.5%
五島市	37,327	7,904	7,674	9,948	17,623	3.3%
西海市	28,691	5,765	5,993	7,768	13,761	2.6%
雲仙市	44,115	8,148	8,255	10,701	18,956	3.6%
南島原市	46,535	9,722	9,229	11,963	21,192	4.0%
長与町	42,548	5,126	6,591	8,544	15,135	2.9%
時津町	29,804	3,590	4,946	6,411	11,356	2.1%
東彼杵町	8,298	1,498	2,426	3,145	5,571	1.1%
川棚町	14,067	2,369	3,262	4,228	7,490	1.4%
波佐見町	14,891	2,380	3,323	4,307	7,630	1.4%
小値賀町	2,560	653	1,606	2,082	3,688	0.7%
佐々町	13,626	1,784	2,931	3,799	6,730	1.3%
新上五島町	19,718	4,279	4,625	5,996	10,621	2.0%
合計	1,377,187	223,517	230,570	298,887	529,457	100.0%

※人口は、平成27年国勢調査人口(確定値)

※高齢者人口は、令和元年9月末現在

注意事項

- 1 文中の金額は、原則として円単位で計算した額の千円未満を四捨五入し、千円単位で表示した。したがって、合計と内訳の計、差引き等が一致しない場合がある。
- 2 各表中の比率は、原則として円単位で計算した率の小数点第2位を四捨五入し、小数点第1位まで表示している。したがって、合計と内訳の計が一致しない場合がある。